Specijalna bolnica za medicinsku rehabilitaciju
Primorsko-goranske županije
Hospital for medical rehabilitation

Thalassotherapia
CRIKVENICA

THALASSOTHERAPIA Crikvenica
Gajevo šetalište 21 - 51260 Crikvenica - Hrvatska
Tel. +385 51 407 666 | Fax. +385 51 785 062
Email: info@thalasso-ck.hr | www.thalasso-ck.hr



IZVJEŠTAJ O RADU I POSLOVANJU ZA 2024.

THALASSOTHERAPIA CRIKVENICA
SPECIJALNA BOLNICA ZA MEDICINSKU REHABILITACIJU
PRIMORSKO-GORANSKE ŽUPANIJE

Crikvenica, veljača 2025.

S A D R Ž A J

1. Izvještaj o realizaciji usluga i prihoda od realizacije usluga po ugovoru sa HZZO i sa tržišta.....3

1.1. Dani bolničkog liječenja, noćenja na slobodnom tržištu, dolasci i iskorištenost kapaciteta.....3

1.2. Realizacija ugovora s HZZO-om.....4

1.3. Realizacija na tržištu.....8

2. Izvještaj o financijskom poslovanju.....10

- Financijski pokazatelji od 2019. do 2024. 12

3. Izvještaj o broju zaposlenih u razdoblju od 1. siječnja do 31. prosinca 2024. 15

4. Poslovanje i rad Bolnice tijekom 2024. 18

- **Ulaganje u modernizaciju smještajnih kapaciteta Thalassotherapie Crikvenica u cilju razvoja lječilišnog i wellness turizma.....20**
- **Izvješće o provedbi programa ranog otkrivanja skolioze kod djece školskog uzrasta.....21**
- **CIHT konferencija.....24**
- **Izvješće o aktivnostima koncesioniranja plaže ispred Bolnice.....24**

5. Godišnji izvještaj o održavanju i tehničkim poslovima u 2024. 25

6. Zaključak.....36

PRILOZI:

- **Privitak 1. Osnovni podaci i pokazatelji**
- **Privitak 2. Prikaz nabava i zaključenih ugovora u 2024.**

1. Izvještaj o realizaciji usluga i prihoda od realizacije usluga po ugovoru sa HZZO i sa tržišta

1.1. Dani bolničkog liječenja, noćenja, dolasci i iskorištenost kapaciteta

U 2024. godini ostvareno je ukupno 67.636 dan bolničkog liječenja (DBL-a) i noćenja, što predstavlja porast od 8% u odnosu na 2023. godinu a 3% u odnosu na plan.

Tablica 1. Dani liječenja i noćenja

	Fizikalna rehabilitacija	Rehabilitacija djece	*HZZO*	Ambulantni korisnici	Organizirani dolazak	Individualni korisnici	*Tržište*	Ukupno
2024.	18.857	16.060	**34.917**	7.462	22.375	2.882	**32.719**	**67.636**
2023.	16.242	14.468	**30.710**	7.509	21.949	2.623	**32.081**	**62.791**
plan 2024.	18.764	15.680	**34.444**	6.870	21.537	2.500	**30.907**	**65.351**
2024./2023.	*16%*	*11%*	***14%***	*-1%*	*2%*	*10%*	***2%***	***8%***
2024./plan	*0%*	*2%*	***1%***	*9%*	*4%*	*15%*	***6%***	***3%***

Pacijenti upućeni od HZZO-a ostvarili su 34.917 dana liječenja, što je 14% više u odnosu na prethodnu godinu. Pacijenti odjela fizikalne rehabilitacije ostvarili su 18.857 dana liječenja, što predstavlja porast od 16%. Pacijenti odjela rehabilitacije djece ostvarili 16.060 dana liječenja, 11% više u odnosu na prošlogodišnje ostvarenje.

Korisnici s tržišta ostvarili su 32.719 noćenja što je 2% više u odnosu na prethodnu godinu. Porast broja noćenja ostvaren je u segmentima organiziranog dolaska i individualnih korisnika. Smanjenje ostvareno u segmentu ambulantnih korisnika. U odnosu na plan, broj noćenja je veći za 6%.

Tablica 2. Primljeni pacijenti i dolasci

	Fizikalna rehabilitacija	Rehabilitacija djece	*HZZO*	Ambulantni korisnici	Organiziran i dolazak	Individualni korisnici	*Tržište*	Ukupno
2024.	1.021	834	**1.855**	698	2.529	431	**3.658**	**5.513**
2023.	890	740	**1.630**	708	2.625	417	**3.750**	**5.380**
2024./2023.	*15%*	*13%*	***14%***	*-1%*	*-4%*	*3%*	***-2%***	***2%***

Broj primljenih korisnika odnosno broj dolazaka iznosio je 5.513 što je porast od 2% u odnosu na 2023. godinu. Pri tome je zaprimljeno 1.855 pacijenata po odobrenju komisije HZZO-a, što je 14% više u odnosu na prethodnu godinu. Na slobodnom tržištu ostvareno je 3.658 dolazaka, što je 2% manje u odnosu na prethodnu godinu.

Iskorištenost radnog smještajnog kapaciteta iznosila je 73% što je 7% više u odnosu na godinu prije. Povećanje zauzetosti ostvareno je u svim objektima.

Tablica 3. Iskorištenost kapaciteta (%)

	Istra	Dalmacija	Ružmarinka	Lovorka	Smiljka	Ukupno
2024.	90%	82%	46%	92%	46%	**73%**
2023.	83%	78%	41%	75%	44%	**68%**
2024./2023.	*8%*	*5%*	*12%*	*23%*	*5%*	***7%***

1.2. Realizacija ugovora s HZZO-om

1.2.1. Stacionarna zdravstvena zaštita

U 2024. godini realizirano je 1.812 predmeta i 34.745 dana bolničkog liječenja, što za oba pokazatelja predstavlja porast od 11% u odnosu na 2023. godinu. Ukupna fakturirana realizacija iznosila je 2.504.329 € što predstavlja porast od 33% u odnosu na prethodnu godinu. Prosječna popunjenost na razini godine iznosila je 95 postelja što čini 79% ugovorenog broja postelja s HZZO-om.

Na odjelu fizikalne medicine i rehabilitacije ostvareno je 1.101 predmet i 18.705 DBL-a, što predstavlja porast od 11% u broju pacijenata te 13% u broju realiziranih dana liječenja u odnosu na godinu prije. Ukupna fakturirana realizacija iznosi 1.434.388 € što je 35% više u odnosu na prošlogodišnju realizaciju. Ostvarena prosječna cijena DBL-a iznosi 76,68 € što predstavlja porast od 20%. Prosječna vrijednost jednog liječenja iznosi 1.432,95 €, što je 22% više u odnosu na prethodnu godinu.

Na odjelu rehabilitacije djece realizirano je 811 pacijenata (povećanje 10%) i 16.040 dana liječenja (povećanje 9%). Ukupna fakturirana realizacija iznosi 1.069.941 € što je porast od 32%. Prosječna cijena DBL-a iznosi 66,70 €, 21% više u odnosu na godinu ranije. Prosječna vrijednost liječenja na odjelu rehabilitacije djece iznosi 1.319,29 €, što je 19% više u odnosu na prethodnu godinu.

Tablica 4. Realizacija stacionarne zdravstvene zaštite

1.	Stacionarna zdravstvena zaštita	2024.	2023.	2024./2023. (+/-)	
1.1.	Odjel fizikalne medicine i rehabilitacije				
1.1.1.	Fakturirani predmeti - broj pacijenata	1.001	903	98	11%
1.1.2.	Fakturirani dani bolničkog liječenja	18.705	16.572	2.133	13%
1.1.3.	Prosječni broj dana ležanja na bolničkom odjelu	18,7	18,4	0,3	2%
1.1.4.	Ostvarena vrijednost osnovnog osiguranja (limit)	1.104.822	846.774	258.048	30%
1.1.5.	Dopunsko zdravstveno osiguranje + učešće	316.248	203.294	112.954	56%
1.1.6.	Fakturirano povrh limita - Konvencije	10.254	10.566	-312	-3%
1.1.7.	Fakturirano povrh limita - Povrede	3.064	2.461	602	24%
1.1.8.	Ukupna fakturirana vrijednost stacionarne ZZ	1.434.388	1.063.096	371.292	35%
1.1.9.	Prosječna vrijednost fakture (liječenja)	1.432,95	1.177,29	255,66	22%
1.1.10.	Prosječno ostvarena cijena DBL-a	76,68	64,15	12,53	20%
1.2.	Odjel rehabilitacije djece				
1.2.1.	Fakturirani predmeti - broj pacijenata	811	734	77	10%
1.2.2.	Fakturirani dani bolničkog liječenja	16.040	14.729	1.311	9%
1.2.3.	Prosječni broj dana ležanja na bolničkom odjelu	19,8	20,1	-0,3	-1%
1.2.4.	Ostvarena vrijednost osnovnog osiguranja (limit)	1.059.512	809.162	250.350	31%
1.2.5.	Dopunsko zdravstveno osiguranje + učešće	3.682	2.867	814	28%
1.2.6.	Fakturirano povrh limita - Konvencije	6.748	1.335	5.413	406%
1.2.7.	Fakturirano povrh limita - Povrede	0	0	0	0%
1.2.8.	Ukupna fakturirana vrijednost stacionarne ZZ	1.069.941	813.364	256.577	32%
1.2.9.	Prosječna vrijednost fakture (liječenja)	1.319,29	1.108,13	211,16	19%
1.2.10.	Prosječno ostvarena cijena DBL-a	66,70	55,22	11,48	21%
1.3.	Ukupno stacionarna zdravstvena zaštita				
1.3.1.	Fakturirani predmeti - broj pacijenata	1.812	1.637	175	11%
1.3.2.	Fakturirani dani bolničkog liječenja	34.745	31.301	3.444	11%
1.3.3.	Ostvarena vrijednost osnovnog osiguranja	2.164.334	1.655.936	508.398	31%
1.3.4.	Dopunsko zdravstveno osiguranje + učešće	319.930	206.162	113.768	55%
1.3.5.	Fakturirano povrh limita (povrede+konvencije)	20.065	14.362	5.703	40%
1.3.6.	Ukupna fakturirana vrijednost u stacionarnoj ZZ	2.504.329	1.876.460	627.869	33%
1.3.7.	Udio stacionarne ZZ u ukupnoj financijskoj realizaciji	50%	47%	2%	5%
1.3.8.	Ugovoreni broj postelja	120	120	0	0%
1.3.9.	Realizirani broj postelja	95	86	9	11%
1.3.10.	Realizacija ugovora s HZZO-om (prema ugovorenim posteljama)	79%	71%	8%	11%

1.2.2 Specijalističko-konzilijarna zdravstvena zaštita

Ukupno je realizirano 40.160 slučajeva i 175.829 DTP-a, što predstavlja porast od 7% u broju slučajeva i 1% u broju postupaka. Fakturirana realizacija iznosi 2.542.376 €, što predstavlja porast od 21% u odnosu na prethodnu godinu. Prosječna ostvarena cijena DTP-a iznosi 14,28 €, što je povećanje od 20% u odnosu na 2023. godinu.

Tablica 5. Realizacija u specijalističko-konzilijarnoj zdravstvenoj zaštiti

2.	Specijalističko-konzilijarna zdravstvena zaštita	2024.	2023.	2024./2023. (+/-)	
2.1.	Broj faktura	48.209	44.285	3.924	9%
2.2.	Broj slučajeva	40.160	37.519	2.641	7%
2.2.	Broj fakturiranih DTP-a	175.829	173.994	1.835	1%
2.3.	Ostvarena vrijednost osnovnog osiguranja	1.985.984	1.673.097	312.887	19%
2.4.	Učešće (participacija)	7.962	6.382	1.580	25%
2.5.	Dopunsko zdravstveno osiguranje	496.720	375.758	120.961	32%
2.6.	Fakturirana vrijednost ZZ povrh limita - povrede	12.937	12.087	850	7%
2.7.	Fakturirana vrijednost ZZ povrh limita - konvencije	38.774	28.446	10.327	36%
2.8.	Ukupna fakturirana vrijednost SKZ	2.542.376	2.095.771	446.606	21%
2.9.	Udio SKZ-a u ukupnoj financijskoj realizaciji	50%	53%	-2%	-5%
2.10.	Udio osnovnog osiguranja (limita) u ukupnoj realizaciji	78%	80%	-2%	-2%
2.11.	Fakturna vrijednost po slučaju	63,31	55,86	7	13%
2.12.	Fakturirani DTP postupci	2.511.497	2.067.573	443.923	21%
2.13.	Prosječna cijena DTP postupka	14,28	11,88	2,40	20%
2.14.	Fakturirani lijekovi i materijali	30.880	28.182	2.698	10%

Tablica 6. Realizacija postupaka u SKZ-u temeljem ugovora s HZZO-om po djelatnostima

	Fizikalna medicina	Kardiologija	Pulmologija	O R L	Pedijatrijske djelatnosti	Dermato logija	Ukupno
2024.	108.292	8.674	20.052	20.531	13.959	4.321	**175.829**
2023.	104.910	8.834	19.516	20.969	14.847	4.918	**173.994**
2024./2023.	*3%*	*-2%*	*3%*	*-2%*	*-6%*	*-12%*	***1%***

Tablica 7. Fakturirana realizacija u SKZ-u po medicinskim djelatnostima

	Fizikalna medicina	Kardiologija	Pulmologija	O R L	Pedijatrija	Dermato logija	Ukupno
2024.	1.322.840	224.509	359.021	239.746	293.604	102.657	**2.542.376**
2023.	1.040.580	188.576	288.388	230.346	259.636	88.229	**2.095.755**
2024./2023.	*27%*	*19%*	*24%*	*4%*	*13%*	*16%*	***21%***

Porast broja fakturiranih postupaka ostvaren je u djelatnostima fizikalne medicine i pulmologije. U djelatnostima kardiologije, ORL, dermatologiji i pedijatrijskim djelatnostima došlo je do smanjenja realizacije postupaka.

1.2.3 Ukupna fakturirana realizacija i bolnički limit

Ukupna fakturirana realizacija usluga prema HZZO-u iznosi 5.046.705 €, što je porast od 1.074.475 € ili 27% u odnosu na prethodnu godinu. Realizacija je u porastu po osnovama osnovnog i dopunskog zdravstvenog osiguranja kao i u aktivnostima koje se financiraju izvan limita.

Tablica 8. Realizacija temeljem ugovora s HZZO-om

Realizacija temeljem ugovora s HZZO-om ukupno	2024.	2023.	2024./2023. (+/-)	
Osnovno zdravstveno osiguranje	4.150.318	3.329.034	821.285	25%
Dopunsko zdravstveno osiguranje + osobno učešće	824.611	588.302	236.310	40%
Fakturirano povrh limita (povrede+konvencije)	71.776	54.895	16.880	31%
Ukupno fakturirano temeljem ugovora s HZZO-om	5.046.705	3.972.231	1.074.475	27%
Ugovoreni bolnički limit + dodatna sredstva	4.138.910	3.242.832	896.078	28%
Višak / manjak u odnosu na bolnički limit	11.408	86.201	-74.793	-87%

Ugovoreni bolnički limit na godišnjoj razni, uvećan za dodatna sredstva, iznosio je 4.138.910 € što je 28% više u odnosu na prethodnu godinu. Ukupna sredstva fakturirana temeljem ugovora sa HZZO-om iznosila su 5.046.705 €. Ostvareno je prekoračenje limita u iznosu od 11.408 €.

Tablica 9. Realizacija financijskog limita HZZO-a

	2024.	2023.	2024. / 2023.	
1. Bolnička zdravstvena zaštita			**(+/-)**	**(+/-) %**
Fakturirani predmeti – Fizikalna rehabilitacija	989	895	94	11%
Fakturirani DBL-i	18.487	16.416	2.071	13%
Fakturirana realizacija - osnovno osiguranje	1.104.822	846.774	258.048	30%
Prosječna vrijednost predmeta - osnovno osiguranje	*1.117,11*	*946,12*	170,99	18%
Fakturirani predmeti – Rehabilitacija djece	806	730	76	10%
Fakturirani DBL-i	15.935	14.638	1.297	9%
Fakturirana realizacija - osnovno osiguranje	1.059.512	809.162	250.350	31%
Prosječna vrijednost predmeta	*1.314,53*	*1.108,44*	206,09	19%
Fakturirani predmeti – ukupno	1.795	1.625	170	10%
Fakturirani DBL-i	34.422	31.054	3.368	11%
Fakturirana realizacija - osnovno osiguranje	2.164.334	1.655.936	508.398	31%
2. Specijalističko-konzilijarna zdravstvena zaštita				
Broj slučajeva	39.278	34.113	5.165	15%
Fakturirana realizacija – osnovno osiguranje	1.985.984	1.673.098	312.886	19%
3. Realizacija bolničkog limita ukupno				
Bolnički limit + dodatna sredstva	4.138.910	3.242.832	896.078	28%
Fakturirana realizacija	4.150.318	3.329.034	821.284	25%
Višak / manjak u odnosu na bolnički limit	11.408	86.201	-74.794	-87%

1.3. Realizacija na tržištu

Realizirani prihodi od usluga smještaja s prehranom iznose 1.559.819 € što je 21% više u odnosu na prošlogodišnju realizaciju. Povećanje prihoda ostvareno je u svim segmentima. Ostvarena prosječna prodajna cijena kreveta iznosi 47,67 € što predstavlja porast od 19%. Povećanje prosječne cijene ostvareno je kod svih tržišnih segmenata.

Tablica 10. Ostvarena prosječna cijena pansiona na tržištu

	Ambulantni korisnici	Organizirani dolazak	Individualni korisnici	Ukupno
2024.	53,26	46,27	44,12	**47,67**
2023.	44,77	38,65	39,43	**40,14**
plan 2024.	51,44	43,69	43,67	**45,41**
2024./2023.	*19%*	*20%*	*12%*	***19%***
2024./plan	*4%*	*6%*	*1%*	***5%***

Tablica 11. Prihodi od pansiona na tržištu

	Ambulantni korisnici	Organizirani dolazak	Individualni korisnici	Ukupno
2024.	397.444	1.035.229	127.146	**1.559.819**
2023.	336.171	848.243	103.432	**1.287.846**
plan 2024.	353.385	940.894	109.163	**1.403.442**
2024./2023.	*18%*	*22%*	*23%*	***21%***
2024./plan	*12%*	*10%*	*16%*	***11%***

Realizacija ostalih usluga koje se ostvaruju uz usluge smještaja iznosila je 92.032 € što je 112% više u odnosu na 2023. Najveći doprinos porastu ostvaren je u uslugama wellnessa, a zatim u uslugama restorana.

Tablica 12. Ostali prihodi odjela smještaja

	Nadoplata za smještaj	Prijava	Bazen	Restoran	Wellness	Ostale usluge	Ukupno
2024.	12.397	5.505	11.350	18.325	38.642	5.812	**92.032**
2023.	10.857	5.564	8.783	8.344	4.721	5.061	**43.329**
2024./2023.	*14%*	*-1%*	*29%*	*120%*	*718%*	*15%*	***112%***

Realizacija medicinskih usluga od strane klijenata koji ih samostalno plaćaju iznosila je 200.357 € što predstavlja smanjenje od 12% u odnosu na 2023. godinu. Smanjenje je posljedica manjeg broja klijenata koji su dolazili iz Hotela Mediteran. Smanjena realizacija kompenzirana je povećanjem realizacije wellness usluga.

Ukupni realizirani tržišni bruto prihod u 2024. godini iznosio je 1.852.208 € što predstavlja povećanje od 19% u odnosu na 2023. godinu. U odnosu na planirani rezultat, povećanje iznosi 11%.

Tablica 13. Ukupni bruto prihod na tržištu

	Pansion	Ostale usluge	Medicinske usluge	Ukupno
2024.	1.559.819	92.032	200.357	**1.852.208**
2023.	1.287.846	43.329	228.837	**1.560.012**
plan 2024.	1.403.442	66.718	197.063	**1.667.223**
2024./2023.	*21%*	*112%*	*-12%*	***19%***
2024./plan	*11%*	*38%*	*2%*	***11%***

2. Izvještaj o financijskom poslovanju

U razdoblju od 01.01.-31.12.2024. godine Bolnica je ostvarila 7.617.157,80 eura ukupnih prihoda i primitaka i 7.407.267,43 eura ukupnih rashoda i izdataka. U navedenom razdoblju prihodi i primici povećali su se za 19,2%, a rashodi i izdaci za 19,3%. U 2024. godini ostvaren je višak prihoda i primitaka u iznosu od 209.890,37 eura. Iz prethodnih godina prenesen je višak prihoda i primitaka u iznosu od 907.877,98 eura. Ukupan višak prihoda i primitaka za prijenos u slijedeće razdoblje iznosi 1.117.768,35 eura.

NAPOMENA: Financijski podaci u financijskim izvještajima se razlikuju od podataka realizacije usluga i prihoda od realizacije usluga, zbog načina iskazivanja (u bruto i neto; fakturirano i naplaćeno).

Tablica 14: Pokazatelji financijskog poslovanja 2023. i 2024. (u EUR)

Red. br.	P O K A Z A T E L J I	I. - XII. 2023.	I.- XII. 2024.
0	1	2	3
	I. PRIHODI - PRIMICI		
1	Prihodi od HZZO	4.093.951,22	5.064.560,03
	- proračuni bolnica	3.472.232,84	4.215.292,76
	- dopunsko zdravstveno osiguranje	567.488,64	776.886,44
	- ugovor za primarnu zdravstvenu zaštitu		
	- za usluge izvan ugovorenog limita 1)	41.031,88	54.416,94
	- na osnovi ozljeda na radu i prof. bolesti	13.197,86	17.963,89
2	Prihodi od pruženih usluga drugim zdravstvenim ustanovama	36.236,26	45.268,43
3	Prihodi od proračuna (središnji i lokalni)	506.614,11	531.734,76
4	Prihodi od ostalih korisnika	1.740.572,42	1.954.760,80
5	Prihodi od participacije	6.794,61	8.296,56
6	Prihodi od EU projekata		
7	Ostali i izvanredni prihodi	7.636,57	11.696,78
8	Primici od financijske imovine i zaduženja	614,21	840,44
	UKUPNI PRIHODI I PRIMICI (1 - 8)	**6.392.419,40**	**7.617.157,80**
	II. RASHODI - IZDACI		
1	Lijekovi	19.349,18	11.608,94
2	Potrošni medicinski materijal	64.725,94	69.506,85
3	Krv i krvni pripravci	0,00	0,00
4	Živežne namirnice	435.453,07	453.738,68
5	Medicinski plinovi	1.978,09	611,80
6	Materijal za održavanje čistoće	80.414,86	75.307,53
7	Uredski materijal	7.567,19	8.186,69
8	Ostali razni materijal	21.963,67	32.790,67
9	Utrošena energija	380.608,95	324.961,11
10	Ugrađeni rezervni dijelovi	65.181,40	65.387,18
11	Poštanski izdaci	12.776,29	12.358,18

12	Tekuće i investicijsko održavanje	420.525,18	318.996,02
13	Izdaci za usluge drugih zdravstvenih ustanova	9.503,58	20.591,59
14	Ostali izdaci	352.709,34	403.445,98
	Materijalni rashodi (1 - 14)	1.872.756,74	1.797.491,22
15	Bruto plaće	3.091.523,34	3.993.994,27
16	Ostali rashodi za zaposlene 2)	219.478,90	239.484,14
17	Doprinosi na plaće	468.760,58	615.978,48
18	Izdaci za prijevoz zaposlenika	138.395,21	137.692,26
19	Ostali materijalni rashodi za zaposlenike 3)	31.021,65	21.653,62
	Ukupni rashodi za zaposlene (15- 19)	3.949.179,68	5.008.802,77
20	Financijski rashodi	13.408,20	17.855,61
21	Izdaci za kapitalna ulaganja	371.408,02	583.117,83
	UKUPNI RASHODI I IZDACI (1 - 25)	**6.206.752,64**	**7.407.267,43**
	Višak prihoda i primitaka	**185.666,76**	**209.890,37**
	Manjak prihoda i primitaka	**0,00**	**0,00**
	Višak prihoda ih prethodnih godina	**730.832,81**	**907.877,98**
	Korigirani višak prihoda	916.499,57	1.117.768,35

Tablica 15: Obveze na koncu 2024. (u EUR)

O P I S	Ukupne obveze na dan 31.12.2024.	Ukupno dospjele obveze
0	1	2
Za lijekove	2.922,92	0,00
Za sanitetski materijal, krvi i krvne derivate i sl.	8.269,33	0,00
Za živežne namirnice	47.206,27	0,00
Za energiju	73.471,06	0,00
Za ostale materijale i reprodukcijski materijal	12.490,43	362,04
Za proizvodne i neproizvodne usluge	37.061,94	4.212,01
Za opremu (osnovna sredstva)	11.455,31	0,00
Obveze prema zaposlenicima	422.122,02	0,00
Obveze za usluge drugih zdravstvenih ustanova	1.020,83	0,00
Obveze prema komitentnim bankama za kredite	0,00	0,00
Ostale nespomenute obveze	90.298,96	0,00
Obveze prema HZZO za manje izvršen rad	68.254,96	0,00
UKUPNO:	774.574,03	4.574,05

Tablica 16: Potraživanja na koncu 2024. (u EUR)

O P I S	Potraživanja na dan 31.12.2024.	Ukupno dospjela potraživanja
0	1	2
Potraživanja od HZZO-a na osnovi pružanja zdravstvene zaštite		0,00
Potraživanja od HZZO-a temeljem ugovora za usluge pružene izvan ugovorenog limita*	10.769,01	0,00
Potraživanja od dopunskog zdravstvenog osiguranja	98.928,97	9.629,50
Potraživanja na osnovi ozljeda na radu i profesionalne bolesti	1.798,62	0,00
Potraživanja od drugih zdravstvenih ustanova	3.887,18	0,00
Ostala potraživanja	64.474,46	9.783,50
UKUPNO:	179.858,24	19.413,00

Tablica 17: Kratkoročna imovina na koncu 2024. (u EUR)

OPIS		IZNOS
1. Stanje žiro-računa na dan 31.12.2024.		1.775.181,13
2. Zalihe na dan 31.12.2024.		
	- lijekova i potrošnog medicinskog materijala	42.099,91
	- krvi i krvnih pripravaka	
	- živežnih namirnica	10.450,19
	- ostale zalihe	21.017,48
	UKUPNE ZALIHE:	73.567,58

- **Financijski pokazatelji od 2020. do 2024.**

Ukupni prihodi poslovanja 2024. iznose 7,6 milijuna Eura od čega čine 56,3% prihodi od osnovnog osiguranja HZZO-a, 24,02% tržišni prihodi, 6,98% prihodi od nadležnog proračuna te 10,46% prihodi od dopunskog zdravstvenog osiguranja. Svi prihodi su ostvareni u približno istom iznosu kao i u prethodnoj godini.

Tablica 18: Prihodi poslovanja 2020. do 2024.

Redni broj	Opis	2020.	2021.	2022.	2023.	2024.
0	1	2	3	4	5	6
1.	**PRIHODI POSLOVANJA**	**4.156.819**	**4.965.171**	**5.381.204**	**6.391.340**	**7.616.512**
1.1.	Tekuće i kapitalne pomoći	42.130	113.062	60.933	209.835	158.571
1.2.	Prihodi od financijske imovine	3.181	3.970	1.035	614	840

1.3.	Prihodi po posebnim propisima	486.860	540.876	554.053	598.791	797.023
1.4.	Prihodi od pruženih usluga	754.345	1.042.242	1.343.789	1.542.466	1.829.618
1.5.	Tekuće i kapitalne donacije	10.281	10.109	18.979	842	5.906
1.6.	Prihodi od PGŽ	722.017	710.754	605.035	506.614	531.735
1.7.	Prihodi od HZZO-a	2.109.186	2.525.160	2.767.161	3.526.463	4.287.674
1.8.	Ostali prihodi	28.818	18.998	30.219	5.715	5.144

Ukupni rashodi poslovanja za 2024**.** iznosili su 6,8 milina Eura koji bilježe porast od 16,95% u odnosu na 2023. Najveći porast od 28,3 % bilježi se kod rashoda za zaposlene.

Rashodi za nabavu nefinancijske imovine realizirani su u iznosu od 583.118 Eura što je za 57% više u odnosu na 2023. godinu.

Tablica 19: Rashodi poslovanja, rashodi za nabavu nefinancijske imovine, izdaci 2020. do 2024.

Redni broj	**Opis**	**2020.**	**2021.**	**2022.**	**2023.**	**2024.**
0	1	2	3	4	5	6
1.	**RASHODI POSLOVANJA**	**3.800.135**	**4.085.788**	**4.666.899**	**5.835.345**	**6.824.150**
1.1.	Rashodi za zaposlene	2.706.345	2.796.734	2.987.214	3.779.763	4.849.457
1.2.	Materijalni rashodi	1.063.415	1.266.555	1.669.474	2.042.174	1.956.837
1.2.1.	Naknade troškova zaposlenima	128.515	120.167	135.958	169.417	159.346
1.2.2.	Rashodi za materijal i energiju	593.264	713.938	913.384	1.077.242	1.042.099
1.2.3.	Rashodi za usluge	293.133	390.926	574.135	740.424	700.994
1.2.4.	Ostali rashodi poslovanja	48.503	41.524	45.997	55.090	54.397
1.3.	Financijski rashodi	29.162	22.499	10.211	13.408	17.856
1.4.	Ostali rashodi	1.213	0	0		
2.	**RASHODI ZA NABAVU NEF.IMOVINE**	**136.509**	**113.445**	**454.105**	**371.408**	**583.118**
2.1.	Nematerijalna imovina	0	0	313	229	1.364
2.2.	Građevinski objekti	0	0	56.019	0	0
2.3.	Postrojenja i oprema	76.891	40.761	240.865	233.813	206.578
2.4.	Prijevozna sredstva	0	0	26.537	29.176	0
2.5.	Nematerijalna proizvedena imovina	8.650	7.868	22.339	0	19.228
2.6.	Rashodi za dodatna ulaganja	50.968	64.816	108.032	108.100	355.948
3.	**Izdaci za otplatu zajma**	**259.440**	**256.907**	**0**	**0**	**0**
	UKUPNI RASHODI I IZDACI	**4.196.084**	**4.456.140**	**5.121.004**	**6.206.753**	**7.407.267**

Sučeljavanjem ukupnih prihoda poslovanja s ukupnim rashodima i izdacima u 2024. godini bilježi se ostvareni višak prihoda u iznosu od 209.890,37 Eura, što sa viškom prihoda iz prethodnih godina čini ukupan višak u iznosu 1.117.768,35 Eura.

Tablica 20: Rezultati poslovanja od 2015. do 2024.

	2015.	2016.	2017.	2018.	2019.	2020.	2021.	2022.	2023.	2024.
UKUPNI PRIHODI I PRIMICI	6.287.067	3.838.449	3.863.897	3.968.39	4.454.443	4.156.819	4.965.171	5.450.733	6.392.419	7.617.158
UKUPNI RASHODI I IZDACI	5.689.716	4.225.646	3.867.041	4.371.642	4.857.319	4.196.084	4.456.140	5.121.003	6.206.752	7.407.267
VIŠAK PRIHODA I PRIMITAKA	597.351	0	0	0	0	0	509.030	329.730	185.667	209.890
MANJAK PRIHODA I PRIMITAKA	0	387.196	3.144	402.703	405.876	39.265	0	0	0	0
Višak prihoda i primitaka - preneseni	1.100.227	1.100.227	713.031	709887	318.758	0	397.149	732.066	730.833	907.878
Manjak prihoda i primitaka - preneseni	0	0	0	0	0	121.011	111.881	0	0	0
Višak prihoda i primitaka raspoloživ u sljedećem razdoblju	1.100.227	713.031	709887	307.184	0	0	397.149	732.066	916.500	1.117.768
Manjak prihoda i primitaka za pokriće u sljedećem razdoblju	0	0	0	0	87.118	160.277	0	0	0	0

3. Izvještaj o broju zaposlenih u razdoblju od 1. siječnja do 31. prosinca 2024.

U Bolnici je na dan 31.12.2024. zaposleno 173 radnika od čega na neodređeno 156 i 17 na određeno vrijeme.

Od 17 radnika na određeno vrijeme 4 radnika zaposleno je kao zamjena za dugotrajna bolovanja, 9 radnika radi povećanog obima posla, 2 radnika do polovice punog radog vremena kao korisnici starosne mirovine, a 2 radnika imaju status pripravnika.

Tijekom 2024. zaposleno je 16 zdravstvenih radnika od čega 5 na neodređeno, a 11 na određeno vrijeme. Također je zaposleno i 15 nezdravstvenih radnika od čega 4 na neodređeno vrijeme, a 11 na određeno vrijeme.

Iz bolnice su temeljem sporazumnog prestanka radnog odnosa i odlaska na rad u drugu ustanovu otišla 4 zdravstvena radnika, za 2 zdravstvena radnika radni odnos prestao je ostvarenjem prava na mirovinu dok je 1 radnica koristila pravo na neplaćeni dopust sukladno odredbama Zakona o rodiljnim i roditeljskim potporama. Za 14 zdravstvenih radnika zaposlenih na određeno vrijeme radni odnos je prestao istekom roka na koji je sklopljen ugovor o radu od čega je 9 radnika bilo u svojstvu pripravnika. Za 3 nezdravstvena radnika radni odnos je prestao sporazumnim raskidom dok su 3 radnika ostavila su pravo na starosnu mirovinu.

Prijem radnika na neodređeno vrijeme vršen je temeljem prethodno pribavljenih suglasnosti Upravnog vijeća i nadležnog upravnog odjela za zdravstvo osnivača bolnice te po prethodno dobivenoj suglasnosti Ministarstva zdravstva, temeljem provedenih javnih natječaja, a uvažavajući uvjete i razloge propisane Odlukom o zabrani novog zapošljavanja službenika i namještenika u javnim službama.

Tijekom 2024. pripravnički staž u Bolnici završilo je devet pripravnika od čega 7 prvostupnika fizioterapije i 2 fizioterapeutska tehničara, a temeljem Plana prijema pripravnika – zdravstvenih radnika Ministarstva zdravstva Republike Hrvatske Klasa: 023-03/22-01/302 Urbroj: 534-7-2-3/1-23-03 od 5.3.2024. proveden je javni natječaj i postupak prijema na pripravnički staž dva zdravstvena radnika: 1 fizioterapeutski tehničara i 1 prvostupnika fizioterapije s kojima je zaključen ugovor o radu na određeno vrijeme.

U tijeku 2024. završetkom specijalističkog usavršavanja liječnika, u bolnici su počela raditi 3 zdravstvena radnika u svojstvu liječnika specijalista fizikalne medicine i rehabilitacije i 1 liječnik specijalist dermatologije i venerologije.

Tablica 21.: Pregled strukture zaposlenih –usporedni prikaz 2023/2024

BROJ I STRUKTURA ZAPOSLENIH	PROSINAC 2023.	PROSINAC 2024.
UKUPAN BROJ RADNIKA	**171**	**173**
1. Ukupan broj zdravstvenih radnika	94	88
na neodređeno vrijeme	12	14
Liječnici specijalisti i subspecijalisti		
Specijalizanti ustanove	4	0
Ukupno medicinske sestre	34	37
Medicinske sestre tehničari	21	22
Prvostupnici sestrinstva	9	11
Magistri sestrinstva	4	4
Ukupno fizioterapeuti	27	30
Fizioterapeutski tehničari	8	9
Prvostupnici fizioterapije	17	19
Magistri fizioterapije	2	2
na određeno vrijeme	17	7
Liječnici umirovljenici		1
Liječnici na određeno	1	
Liječnici na nepuno radno vrijeme	1	1
Liječnici vanjski suradnici liječnici	11	14
klinički psiholog, nutricionist		
Medicinske sestre	2	1
Fizioterapeuti	4	2
Pripravnici	9	2
Ukupan broj zdravstvenih radnika otišlih u mirovinu	1	2
2. Ukupan broj nezdravstvenih radnika	77	85
na neodređeno vrijeme	70	75
na određeno vrijeme	7	10
Ukupan broj nezdravstvenih radnika otišlih u mirovinu	1	3

Bitno je za istaknuti da su u prethodnim godinama značajno ulagalo u poboljšanje uvjeta rada svih zaposlenika. Tako da osim svih Kolektivom zajamčenih prava, Bolnica je tijekom 2024. isplaćivala i naknadu za topli obrok, a koncem godine zahvaljujući predanom radu svih zaposlenika Bolnice, isplaćena je nagrada za poslovne rezultate.

Tablica 22.: Evidencija sati rada (po elementima evidencije i po strukturi sati) za razdoblje siječanj-prosinac 2024.

Rb	Vrsta rada	Sati 2023.	Sati 2024.	Odstupanje (2023.-2024.)
	Ukupna realizacija radnih sati rada radnika (1+2+3)	282.087	279.887	**-2.200**
	Ukupna realizacija obračunatih sati temeljem prava radnika (4+5+6)	83.932	83.460	**-472**
	Ukupan fond radnih sati evidentiran u radnoj listi za obračun plaća (1+2+3+4+5+6)	366.019	363.347	**-2.672**
1.	Sati redovnog rada	**270.834**	**267.599**	**-3.235**
1.1.	sati rada prve smjene	209.019	205.888	-3.131
1.2.	sati rada druge smjene	50.069	50.028	-41
1.3.	sati rada noću	11.746	11.683	-63
2.	Sati državnog praznika i blagdana	**9.444**	**10.376**	**932**
3.	Prekovremenih sati	**1.809**	**1.912**	**103**
4.	Iskorišteni sati godišnjeg odmora	**40.612**	**40.326**	**-286**
5.	Sati ostalih plaćenih odsustva	**2.612**	**1.968**	**-644**
6	Bolovanja	**40.708**	**41.166**	**458**
6.1.	sati bolovanja na teret HZZO	1.120	1.944	824
6.2.	sati bolovanja na teret ustanove	39.588	39.222	-366
7	Obračun naknada	**35.622**	**35.237**	**-385**
7.1.	sati rada subotom	17.413	17.104	-309
7.2.	sati rada nedjeljom	13.974	13.596	-378
7.3.	sati rada blagdanom	4.235	4.537	302

Prema podacima evidentno je smanjena ukupna realizacija radnih sati zaposlenika za 2.200. U strukturi odrađenih radnih sati smanjena je realizacija sati redovnog rada. Prekovremeni rad povećan je za 103 sata. Korištenje godišnjeg odmora u odnosu na prethodnu godinu smanjeno je za 286 sati. Rad subotom smanjen je za 309 sati, rad nedjeljom smanjen je za 378 sati, a također i rad blagdanom za 302 sata. Sat rada praznika i blagdana uvećani za 932 sata. Bolovanje je povećano za 458 sati.

4. Poslovanje i rad bolnice tijekom 2024.

Tijekom 2024. godine kao i prijašnjih godina, Bolnica je sudjelovala na nekoliko javnih poziva dodjele sredstava iz državnih i EU fondova.

Prijavljene su slijedeće aktivnosti i zaključeni ugovori o sufinanciranju:

- Nabava uređaja za sprječavanja nastanka biootpada u kuhinji (**Fond za zaštitu okoliša i energetsku učinkovitost**)
- Nabava medicinskih uređaja - stolovi za masažu i drenažu te uređaj za terapiju prsnog koša (**Ministarstvo zdravstva**)
- Utvrđivanje ljekovitosti prirodnih ljekovitih činitelja - morske vode i klime (**Ministarstvo zdravstva**)
- Smanjenje potrošnje tvari koje oštećuju ozonski sloj i fluoriranih takleničkih plinova ugradnjom dizalice topline (**Fond za zaštitu okoliša i energetsku učinkovitost**)- ugovor zaključen u siječnju 2025.

Tijekom 2024. zaposlenici Bolnice sudjelovali su na brojnim edukacijama, seminarima i kongresima, a pojedine su održane i u Bolnici. Obilježeno je 20 godina djelovanja Područnog odjela Thalassotherapia OŠ Zvonka Cara. Bolnica je bila domaćin koordinacijskog sastanka u organizaciji Ministarstva zdravstva svih specijalnih bolnica i lječilišta.

Sve ugovorene djelatnosti SKZ-a tijekom 2024. radile su uglavnom prema definiranom planu rada. Porast postupaka bilježe Fizikalna medicina (3%) i Pulmologija (3%), a pad bilježe: Pedijatrijske djelatnosti (-6%), Dermatologija (-12%), Kardiologija (-2%) i ORL (-2%) u odnosu na plan. Nastavljen je i program ambulantne respiratorne rehabilitacije, kroz koju je u 2024. godini prošlo 52 pacijenata.

Odjel SKZ-a radi pružanja ugovorenih usluga i smanjivanja listi čekanja za pojedine djelatnosti ugovorena je suradnja više liječnika specijalista iz vanjskih suradnih Ustanova i umirovljenika: specijalist kardiologije - 4 liječnika specijalista, specijalist otorinolaringolog, specijalist pulmolog, pedijatrijski kardiolog - 1 liječnik specijalist, pedijatrijski alergolog - 3 liječnika specijalista. Za potrebe realizacije programa respiratorne rehabilitacije ugovorena je suradnja sa psihologom i nutricionistom.

Za poboljšanje kvalitete usluga i osiguranje ugovorenih postupaka zdravstvene zaštite bolesnika u 2024. godini nabavljeno je slijedeće:

- za pulmološku dijagnostiku i rehabilitaciju: Vitalograph AIM trainer za edukaciju i kontrolu udisanja aerosola
- za pedijatrijsku i pulmološku dijagnostiku: spirometrijska radna stanica Cosmed Quark za spirometrijska testiranja, FeNo PFS Clinical za mjerenje frakcije izdahnutog No
- za ORL dijagnostiku: Video nazofaringolaringoskop za Pentax endoskopski uređaj
- za kardiološku dijagnostiku: novi softver za holter EKG-a, novi holter KMAT i provedena edukacija osoblja.

Odsjek inhalatorij u svim mjesecima 2024. godine bilježi porast broja korisnika i porast prihoda u odnosu na 2023. godinu.

Odsjek ambulantne fizioterapije u prosjeku je dnevno odrađivao 250 pacijenata te također bilježi porast broja korisnika i prihoda u odnosu na 2023. godinu. Za poboljšanje kvalitete usluga i osiguranje ugovorenih postupaka zdravstvene zaštite bolesnika u 2024. godini kupljen je

- uređaj za tecar terapiju Winback i Compex uređaj za elektrostimulaciju.

Odjel Fizikalne medicine i rehabilitacije u 2024. godini odradio je 989 predmeta što je 2 % više od definiranog plana rada, a 11% više u odnosu na 2023. god. Na listi čekanja krajem godine bilo je 820 predmeta; prosječno čekanje na prijem 12 mjeseci za početne rehabilitacije, a cca 18 mjeseci za održavajuće.

Odjel respiratorne rehabilitacije djece je i u 2024. godini odradio je 806 predmeta što je 1% više od planiranog, a 10 % više u odnosu na 2023. god. Listi čekanja za dječje predmete nema, osim za djecu s roditeljima u pratnji (40) koji žele baš određeni termin, pa čekaju zbog ograničenosti kapaciteta u dijelu smještaja predviđenom za prijem djece u pratnji roditelja.

Renovacijom dvorane za fizikalnu terapiju Kadulja koju koriste fizioterapeuti oba odjela ostvareni su sigurniji i kvalitetniji uvjeti za obavljanje fizioterapijske djelatnosti. Jedan fizioterapeut Odjela Fizikalne medicine i rehabilitacije završio je tečaj iz Kinesio tape-a.

Edukacije djelatnika realizirane su prema planu edukacija za svaki pojedini odjel ili odsjek. Medicinske sestre i liječnici specijalisti prisustvovali su periodičnim kongresima i stručnim skupovima koji su organizirani tijekom godine u ustanovi i izvan nje.

U 2024. godini odobrena su bespovratna sredstva Ministarstva zdravstva za zdravstveni turizam u sklopu Nacionalnog plana oporavka te je nabavljena sljedeća oprema:

- stolovi za limfnu drenažu i masažu
- VEST uređaj za visokoosilirajuću terapiju prsnog koša za plućnu rehabilitaciju.

Osim navedenog, sredstvima su ostvareni uvjeti te je ustanova dobila rješenje kojim je ispunila uvjete za pružanje lječilišnih usluga u zdravstvenom turizmu kao talasoterapijsko i klimatsko lječilište (u studenom 2024.)

Odsjek Wellness usluga također bilježi porast u broju klijenata i prihoda, smanjen je broj grupnih dolazaka te je znatno povećan broj individualnih korisnika. U navedenom razdoblju odsjek Wellness usluga prepoznali su i domaći korisnici dok je do tada većina korisnika bila smještena unutar same ustanove. Na odsjeku se praktično primjenjuje oprema dobivena bespovratnim sredstvima Ministarstva zdravstva te se djelatnici konstantno educiraju kako bi se pružila kvalitetna usluga i održalo povjerenje klijenata.

- **Ulaganje u modernizaciju smještajnih kapaciteta Thalassotherapie Crikvenica u cilju razvoja lječilišnog i wellness turizma**

Bolnica je koncem 2022. počela sa pripremnim radnjama prijave projekta pod nazivom „Ulaganje u modernizaciju smještajnih kapaciteta Thalassotherapie Crikvenica u cilju razvoja lječilišnog i wellness turizma“ ukupne vrijednosti 6.136.020,37 EUR (s PDV) na poziv „Regionalna diversifikacija i specijalizacija hrvatskog turizma kroz ulaganja u razvoj turističkih proizvoda visoke dodane vrijednosti“ u okviru Nacionalnog programa oporavka i otpornosti 2021. – 2026. Rok za dostavu ponuda je bio konac ožujka 2023. Prema Studiji izvedivosti, Bolnica je planirala bespovratna sredstva u iznosu od 83,21% odnosno 5.044.482,49 EUR.
Početkom 2024. Bolnica je dobila obavijest da je projekt na prioritetnoj listi. Kao prihvatljivi prijavitelj, bolnica je prijavila projekt unutar Grupe 3 - Infrastruktura u funkciji razvoja lječilišnog i wellness turizma, u sklopu javnog poziva za dostavu projektnih prijedloga „Regionalna diversifikacija i specijalizacija hrvatskog turizma kroz ulaganja u razvoj turističkih proizvoda visoke dodane vrijednosti“.
Ciljevi:

- Jačanje konkurentnosti Ustanove Thalassotherapia Crikvenica, ali i oporavku i povećanju otpornosti turističkog sektora Crikvenice i Primorsko-goranske županije kroz javna ulaganja u podizanje kvalitete destinacije i omogućavanje produžetka sezone u cjelogodišnji rad.
- Doprinijeti suradnji i umrežavanju dionika u turističkom i ugostiteljskom sektoru te stvaranju multiplikacijskih učinaka kroz suradnju i umrežavanje dionika turističkog i ugostiteljskog sektora s povezanim sektorima.
- Ulaganjima u zelenu i digitalnu tranziciju te unaprjeđenjem javne turističke infrastrukture planira se potaknuti održivi razvoj turizma tijekom cijele godine, povećati raznovrsnost turističke ponude te potaknuti gospodarski oporavak i zapošljavanje lokalnog stanovništva.

Planom nabave definirane su nabave prikazane u slijedećoj tablici.

Tablica23.: Nabave projekta

Redni broj	Naziv nabave	Procijenjena vrijednost bez PDV
1	Nabava usluga voditelj projekta temeljem zakona	64.000,00
2	Nabava usluga stručnog nadzora	44.660,79
3	Informiranje, vidljivost, promocija i marketing	42.240,00
4	Rekonstrukcija smještajnih kapaciteta SMILJKA	3.169.977,89
5	Usluge uvođenja IKT rješenja i opreme u poslovanju	271.640,00
6	Nabava radove adaptacije i povećanje energetske učinkovitosti bazena	892.069,02
7	Nabava namještaja i opreme za unutarnje uređenje	228.288,59
8	Nabava usluge pripreme dokumentacije i investicijske studije	20.580,00
9	Nabava usluga revizije projekta	9.600,00
10	Nabava usluga izrada izvedbenog projekta sa projektom uređenja smještajnog objekta Smiljka	20.800,00
11	Nabava usluga izrada dokumentacije za certifikat za energetski razred	8.000,00
12	Nabava usluga projektantski nadzor Bazen	24.000,00

13	Nabava usluga upravljanja projektom od strane vanjskih pružatelja usluge	20.800,00
14	Nabava robe električno vozilo „buggy“, prilagođeno i za prijevoz osoba s invaliditetom	15.200,00
15	Nabava usluge izrade dokumentacije za nabavu od strane vanjskih pružatelja usluge	20.800,00
16	Nabava usluga izrade izvedbenog projekta za adaptaciju terapeutskog bazena	16.000,00
17	Nabava usluga projektanskog nadzora Smiljka	24.000,00
18	Nabava usluge izrade dokumentacije za certifikacije za energetski razred	2.400,00

Realizacija ovog projekta je od velike važnosti, ne samo za Thalassotherapiju Crikveniica, već i za cijelo pogradda Crikvenice kao destinacije zdravstvenog turizma, ali i Primorsk-goransku županiju jer će rezultirati brojnim pozitivniim učincima kao što je jačanje suradnje i umrežavanje turističkog i ugostiteljskog sektora, otvaranje novih radnih mjesta, ali i stvaranja poticajnog okruženja za daljnji razvoj turističkog sektora naročito u segmentu zdravstvenog turizma.

- **Izvješće o provedbi programa ranog otkrivanja skolioze kod djece školskog uzrasta**

Skolioza je najčešća deformacija kralješnice, i javlja se u 2-3 %opće populacije. U 2024.godini nastavljeno je provođenje ranog otkrivanja skolioze kod djece školskog uzrasta i ciljane edukacije i informiranja djece i njihovih roditelja te šire zajednice kao što su ravnatelji i nastavnici osnovnih škola, stručni suradnici u školama, asistenti u nastavi te pedijatri.
Informacijsko edukacijski sastanci organizirani su za nastavnike, djecu i roditelje. Praktična demonstracija tipova vježbi, načina prevencije u aktivnostima svakodnevnog života, kako i način prepoznavanja određenih odstupanja u posturi djeteta izvedena je u prostorima osnovnih škola, te potom u prostorima Thalassotherapije Crikvenica.
Šira javnost informirana je i upoznata sa proveđenjem pilot projekta ranog otkrivanja skolioza kod djece školskog uzrasta putem sportske manifestacije FIT4NOVI, 30.05. - 02.06.2024. održanoj na prostorima igrališta malih sportova ispred OŠ Ivan Mažuranić u Novom Vinodolskom, što je i popraćeno medijski. Prvostupnice fizioterapije, školovane za provođenje vježbi po Schroth metodi, Donna-Louise Ugrinović i Lara Bušljeta, demonstrirale su uz djecu uključenu u pilot projekt iz generacije 2022/23 i 2023/24 petih razreda svih pet uključenih škola, široj javnosti vježbe za prevenciju lošeg držanja u obliku poligona, kružnog treninga sa raznim stanicama uz korištenje različitih rekvizita, te vježbe istezanja.
Svrha ovog programa je pravovremeno otkrivanje skolioza kao deformiteta među školskom djecom u periodu intenzivnog rasta, te je rano otkrivanje upravo ključ uspjeha u liječenju istih. Za razliku od prve godine pilot projekta, kada su djeca bila upućena od strane školske medicine, ove godine nije bilo upućeno djece od školske medicine, što ukazuje na bolju informiranost i uključenost roditelja i općenito šire javnosti, čime je ostvaren prvi cilj pilot projekta povećanje svjesnosti o važnosti ranog otkrivanja skolioze.
Jedan od ciljeva bio je detekcija skolioza i ˝krivih držanja˝ kao prevencije nastanka daljnjih deformiteta kralješnice, što se i pokazalo da je u generaciji 2023/24 veći broj djece upućen od strane fizioterapeuta nakon fizioterapeutske procjene na pregled i daljnju obradu kod liječnika fizijatra, za razliku od generacije 2022/23.
Djeca su izrazila motivaciju za redovitu tjelesnu aktivnost, te svjesnost o važnosti iste. Schroth fizioterapeuti su u prostorima školskih dvorana u više navrata provodili edukaciju i

prezentaciju vježbi disanja, vježbi posture, vježbe ravnoteže i balansa, vježbe savladavanja otpora, vježbe istezanja kroz rad u manjim grupama. Djeca su i sama osmišljavala vježbe koristeći nova znanja o pravilnom načinu držanja i pravilnom izvođenju vježbi.
Održavanje edukacije pravilnog držanja osobito u periodu intenzivnog rasta djece provodila su se u školama i prilikom dolaska u prostore Thalassotherapije Crikvenica na edukaciju i individualni rad po Schroth metodi. Također prilikom dolaska djece roditelji su educirani za nadzor provođenja terapijskih vježbi kod kuće. Djeca su praćena od strane fizioterapeuta 1×tjedno o provođenju educiranih vježbi i napretku od istih.

Korisnici, ciljane skupine, uključene u programa tijekom 2024. godine su djevojčice i dječaci petih razreda osnovnih škola s područja Crikvenice (OŠ Vladimir Nazor i OŠ Zvonko Car), Novog Vinodolskog (OŠ Ivan Mažuranić), Bribira (OŠ Josip Pančić) i Triblja (OŠ Juraj Klović). Tako da su djeca školske generacije 2022./2023. u 2024. godini nastavila sa provođenjem vježbi po Schroth metodi jednom do dva puta tjedno. Dok su djeca školske generacije 2023./2024., njih dvoje pregledani od strane fizioterapeuta (ostali su pregledani od strane fizioterapeuta u prošloj godini tj.2023.g.), a ostala djeca su dovršila fizioterapeutsku procjenu i dio je bio uključen 1 do 2 puta tjedno na vježbe po Schroth metodi. Početkom nove školske godine 2024. (školska generacija 2024./2025. petih razreda) u pilot projekt uključeno je ukupno 85 djece sa suglasnosti roditelja (dostavljeni su nam samo podatci djece sa suglasnosti, dok nam nije dostavljen broj djece koja nisu dobila suglasnost roditelja). Od 85 djece (djevojčice 41 , dječaci 44) pregledano je od strane fizioterapeuta 81 dijete (39 djevojčica, 42 dječaka), dok će 4 djece (2 djevojčice i 2 dječaka) biti pregledani u 2025. godini. U pilot projekt su uključena i djeca koja su putem medija čula za provođenje projekta i to njih 8, koja su pregledana od strane fizioterapeuta i liječnika fizijatra te su nastavila dolaziti na edukacijski i individualni rad po Schroth metodi. U međuvremenu je njih troje obavilo dodatne preglede te su se nastavili liječiti putem uputnice, jer se radi o ozbiljnijem tjelesnom problemu, koji iziskuje daljnju medicinsku obradu.
Schroth fizioterapeuti nastavili su sa ulaganjem u svoje znanje, te su aktivno sudjelovali u rujnu 2024. na kongresu SCOSYM u Splitu.

U Thalassotherapiji Crikvenica provodile su se vježbe sa djecom petih razreda, koja su prošla fizioterapijsku procjenu Schroth fizioterapeuta i specijalistički pregled fizijatra te su upućena na edukaciju i vježbe pod nadzorom fizioterapeuta. Vježbe trodimenzionalne korekcije pojedinog segmenta provodile su se 1 do 3 puta tjedno, strogo individualno. Djeca su pojedine naučene vježbe ponavljala i kod kuće uz pomoć dnevnika vježbanja sa potrebnim uputama, koje im je dao Schroth fizioterapeut. Svakim dolaskom vježbe su se intenzivirale, povećavao se broj ponavljanja uz usmjereni otpor.
Osobita pažnja pridavala se elongaciji trupa, otvaranju disajnih zona, poznavanju i pravilnom provođenju tenzija određenom segmentu. Schrot fizioterapeut vibracijama dlanova i usmjerenim otporom poticao je željeni smjer pokreta i uspostavljao je ventilaciju pojedinog segmenta trupa.
Vježbe po schroth metodi djeca su uključivala u svoje aktivnosti svakodnevnog života, da bi postigla svjesnu posturu, i na to smo imali pozitivan feedback. Ove godine uvedene su i schroth vježbe u ortozi za djecu koja su istom opskrbljena. Djeca sa većim odstupanjima u posturi redovito su ponovljeno procjenjivana od strane fizioterapeuta.

Ciljevi provođenih vježbi: postizanje posturalne svjesnosti i kontrole posture u svim ravninama, spriječavanje progresije (iz funkcionalne u strukturalnu), smanjivanje psihološkog utjecaja na dijete (nepovoljna slika o sebi), učenje specifičnih vježbi za prevenciju skolioze, učenje specifičnih tehnika disanja u skladu sa principima Schroth metode, poticanje povratka normalnom posturalnom statusu- prekinuti začarani krug progresije, postizanje statičko-dinamičke posturalne kontrole i stabilnosti, spriječavanje asimetričnog opterećenja kralješnice, usporavanje/spriječavanje progresije stanja, razvijanje proaktivne strategije u rastu i razvoju, pozicioniranje tijela, svjesne posture i korekcije posture, mobilizacija segmenata – selektivnost, vježbe disanja – trodimenzionalnost (mobilnost grudnog koša + respiratorna funkcija) te edukacija (učenje svakodnevnih terapijskih aktivnosti).

Vježbe su se provodile u manjim skupinama od 5 djece, te su korišteni rekviziti. Provođena je fizioterapijska procjena djece sa datom suglašnošću roditelja. Fizioterapijska procjena provodila se u prostorima Thalassotherapije Crikvenica u prisustvu jednog roditelja djeteta (s obzirom da se radi o maloljetnom djetetu). Fizioterapijskom procjenom bio je cilj identificirati problem i odrediti daljnje ciljeve. Obavljen je inicijalni razgovor sa djetetom i roditeljem, uzeta je anamneza, učinjena je opservacija, procjena posture (zakrivljenost kralješnice, položaj ramena, položaj zdjelice, položaj koljena, stopala i Ahilove tetive, tonus mišića), palpacija duž kralješnice, mjerena je zakrivljenost i odstupanja od normale, mjerena je dužina ekstremiteta, procjenjivana zakrivljenost kralješnice na uređaju FORMETRIC, procjenjivana je stabilnost, balans i propriocepcija na uređaju PROKIN, učinjen je Adamsov test, test fleksibilnosti i test mobilnosti te scoliometrija. Date su upute roditeljima uz edukaciju djeteta i roditelja na kraju svakog fizioterapijskog pregleda i fizioterapijske procjene uz ciljeve:
- usporavanje daljeg napredovanja skoliotične krivine
- stabilizacije i korekcije kralješnice u 3 dimenzije
- povećanje pokretljivosti grudnog koša i respiratornih funkcija
- postizanje simetrije trupa
- postizanje posturalne svijesti i konrole posturalnih promjena
- date su upute za program kućnog vježbanja.

Zaključak na kraju 2024.godine na osnovu fizioterapijske procjene i liječničkog pregleda:

Od ukupno 194 djece iz svih 5 škola koja su imala suglasnost za provođenje pilot projekta njih 4 se nije odazvalo na preventivnu fizioterapijsku procjenu (2 djevojčice i 2 dječaka). 190 djece se odazvalo na preventivni pregled (103 dječaka i 87 djevojčica). Djeca uključena u vježbe i fizioterapijsku procjenu godišta su 2011. (4 djece), 2012. (93 djece) , 2013. (71 dijete) i 2014. (22 djece). 31 dijete upućeno je na pregled fizijatra i daljnju obradu u prvih šest mjeseci 2024. godine, dok je od pregledane generacije 2024./2025. od strane fizioterapeuta preporuka za daljnju obradu fizijatra njih 35. Većina djece uključena je u sportske aktivnosti, njih 137. Od ukupno ispitane djece, njih 104 je normalne tjelesne težine (normalne uhranjenosti), dok ih je 30 prekomjerne tjelesne težine, preuhranjeno je njih 4, te je njih 52 pothranjeno. Od ukupno ispitane djece kod njih 9 detektirana je skolioza, njih 3 kifoza, dok je kod njih 65 detektirano krivo držanje.

- **CIHT konferencija**

U 2024. nije održana CIHT konferencija - Crikvenica International Health Konferencije kojoj su organizatori Turistička zajednica Grada Crikvenice i Klaster zdravstvenog turizma Kvarnera a Thalassotherapia Crikvenica suorganizator. U tijeku su pripreme za održavanje iste koncem 2025.

U jesen 2024. oObilježeno je 10 godina postojanja Klastera zdravstvenog turizma Kvarnera u Opatiji.

- **Izvješće o aktivnostima koncesioniranja plaže ispred Bolnice**

Bolnica je tijekom 2022. pokrenula postupak dobivanja koncesije za posebnu upotrebu pomorskog dobra za plažu ispred Bolnice. Odluka o posebnoj uporabi pomorskog dobra dobivena je 26. listopada 2023. te je 15. prosinca 2023. zaključen ugovor o koncesiji za posebnu upotrebu pomorskog dobra za plažu ispred Thalasssotherapije Crikvenica na razdoblje od 20 godina. U prve četiri godine potrebno je izvršiti ulaganje u pomorsko dobro u iznosu 152.009,00 Eura. Bolnica kao koncesionar obavezna je plaćati godišnju koncesijsku naknadu u iznosu 885,10 Eura.

Koncem 2024. godine proveden je postupak javne nabave, ugovorena je vrijednost radova na plaži u iznosu od 139.192,50 € bez PDV-a, s izvođačem Jela d.o.o. Crikvenica. Navedenim iznosom pristupit će se uređenju plaže jednostavnim zahvatima bez značajnijih građevinskih radova. Planirano uvođenje izvođača u posao je 19.02.2025. Završetak radova planiran je do početka sezone kupanja, čime će se značajno unaprijediti kvaliteta dodatnih sadržaja za korisnike Thalassotherapije ali i turiste i građane Crikvenice koji gravitiraju na ovom dijelu obale.

Radovi će uključivati obnovu betonskih površina i potpornih zidova, uređenje prijalaznih rampi do plaže, kao i stepeništa i rampe iz plaže u more s rukohvatima. Na prostor plaže će se postaviti fiksne ležaljke i klupe za sjedenje, dva tuša i tri svlačionice. Posebnu vrijednost predstavlja ugradnja dizalice za ulazak i izlazak iz mora osoba s invaliditetom. Korištenje prostora i opreme će za sve posjetioce biti bez naknade.

Ukupna površina pomorskog dobra koju Thalassotherapia ima u koncesiji iznosi 8.851 m2 od čega se 1.355 m2 odnosi na kopno, a 7.496 m2 na more. Trajanje koncesije je 20 godina.

5. Godišnji izvještaj o održavanju i tehničkim poslovima u 2024.

U sklopu tekućeg i investicijskog održavanja značajniji radovi u 2024. su:

- Rekonstrukcija krovišta dvorane Panorama

Izvedeni su radovi na rekonstrukcija krovišta dvorane Panorama te je riješen problem prodiranja vode kroz krovnu konstrukciju.





- <u>Uređenje prizemlja objekta Ružmarinka – blagovaonica faza II.</u>

Završena je adaptacija restorana, započeta u 2023. godini.





- <u>Ugradnja novih automatskih vrata restorana objekta Ružmarinka</u>

Izvršena je dobava i ugradnja novih unutarnjih i vanjskih kliznih vrata u prizemlju objekta Ružmarinka.



- Adaptacija kupaonica na I. katu objekta Ružmarinka

Izvedeni su radovi na adaptaciji 5 kupaonica dječjeg odjela. Nakon uklanjanja postojeće obloge i opreme, izvedene su nove vodovodne instalacije te je ugrađena nova oprema u kupaonicama.



- Sanacija prilaznog puta objektu Ružmarinka

Uređena je pješačka površina ispred ulaza u objekt Ružmarinka odnosno u restoran. Postavljeni su novi opločnici i nova ograda. Radovi su obuhvaćali i obnovu postojeće nadstrešnice ispred glavnog ulaza u restoran te je izradu i montažu nove nadstrešnice sporednog ulaza u restoran.



- Zamjena podne obloge u dvorani Kadulja

Radovi su obuhvaćali zamijenjenu postojeće podne obloge, elektroinstalaterske i ličilačke radove.



- Zamjena dizala u objektu Istra

Zamijenjeno je postojeće dizalo novim dizalom.



- Ugradnja rashladne komore u skladištu kuhinje

Unutar skladišta kuhinje ugrađena je rashladna komora uz prethodno izvedene građevinske i elektroinstalaterske radove.



- Ugradnja digestora u skladištu kuhinje

U skladištu kuhinje izvršena je ugradnja uređaja za biološku obradu ostataka hrane.



➢ Pregled, čišćenje i ispitivanje spremnika lož ulja





➢ Ostali radovi

Osim prethodno navedenih radova izvršeni su i sljedeći:

- Preinaka solarnog postrojenja Adriacold čime se postojeća infrastruktura iskoristila za pripremu tople vode.
- Izvršeni su stolarski radovi na zamjeni 36 kupaonskih vratnih krila u objektu Dalmacija
- U restoranima su postavljene drvene zaštite zidova i prolaza te izrada, dobava i montaža paravana – cvijetnjaka.
- Izvršen je popravak solarnog polja na krovu objekta recepcija
- Izvršen je servis instalacija morske vode inhalatorija - pasivacija
- Sanacije propuštanja vodovodne instalacije prema objektu Lovorka
- Brojni drugi radovi, redovni servisi, zamjene dotrajale opreme i popravci
- Razni popravci radne opreme u praonici rublja, bazenu, popravci medicinske opreme.
- Ličilački radovi mjestimični popravci i priprema za ljetnu sezonu objekti Smiljka, Dalmacija, i Lovorka

- <u>Knjiga kvarova u razdoblju 1.1.2024 – 31.12.2024.</u>

Po prijavama kroz vlastitu aplikaciju KnjigaKvarova izvršeno je 3.271 intervencije i popravaka kvarova.

Struktura izvršenih radova po vrsti kvara vidljiva je na grafikonu:

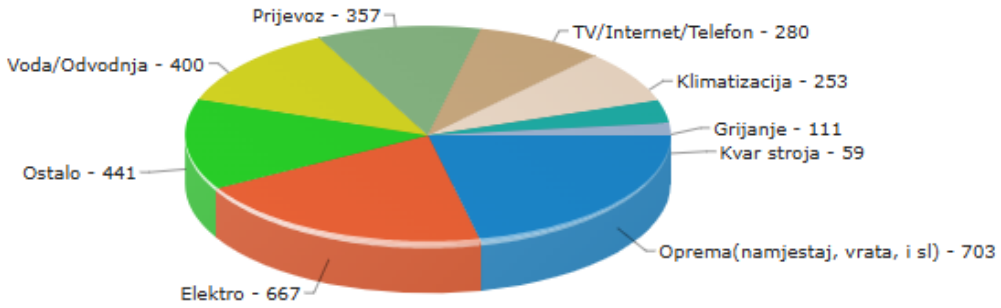

Po objektima, najviše prijava i izvršenih radova bilo je u smještajnim objektima, Dalmacija – 951, Istra – 472, Ružmarinka (DO)-366, te u H objektu – 203, Uprava-131, Lovorka-180, Bazen-108.

Tablica 24. Ukupna količina prijava i izvedenih radova je za 1,4% viša u odnosu na prethodnu godinu, prikazano u tablici

GODINA	2019	2020	2021	2022	2023	2024
UKUPNO PRIJAVA U GODINI	**3076**	**2920**	**3074**	**3370**	**3224**	**3271**
Oprema	646	753	803	910	768	703
Elektro	639	582	513	503	617	667
Voda i odvodnja	411	455	407	381	480	400
TV/Internet/Telefon	405	314	316	370	380	280
Prijevoz	209	335	407	331	276	357
Ostalo (klimatizacija, grijanje, kvar stroja…)	766	481	628	1208	703	864

- Informatika

U odsjeku informatike u 2024. nije bilo značajnijih promjena niti incidenata. Manji problemi javljali su se na poslužiteljima tijekom ljeta, uglavnom zbog učestalih isključivanja zbog nestanaka struje.

Tijekom godine zamijenjeno je ili dodano 11 radnih stanica i jedno prijenosno računalo.

Na 10 radnih stanica zamijenjeni su stari mehanički diskovi (HDD) novima (SSD), čime se poboljšao i ubrzao njihov rad, zamijenjen je neispravan disk na poslužitelju.

Dovršeno je postavljanje sustava za evidenciju radnog vremena i korisnici su upućeni u način rada.

Provedeni su svi zahtjevi za uspostavom komunikacija, razmjene podataka, nadzora i sl., postavljeni od strane nacionalnih javnozdravstvenih subjekata (MIZ, HZZO, CEZIH).

Uspostavljena je automatizirana razmjena podataka između poslovnih aplikacija recepcijskog poslovanja i knjigovodstva.

Tijekom godine provođeno je tekuće održavanje, opreme i softvera, instalacije, ažuriranje operativnih sustava i sistemskih aplikacija, certifikata, korisničkih računa, email-a. U sklopu tekućeg održavanja izvedena su brojne intervencije u otklanjanju hardverskih ili softverskih problema.

- Potrošnja energije i vode u 2024.

Informacija o kretanju u potrošnji energije i vode za 2024. godinu, daje se usporedno s ranijim godinama od 2014.

Uz pretpostavku da su noćenja pacijenata i gostiju glavni generator potrošnje vode, uz kretanje potrošnje vode prikazan je ukupan broj noćenja.

Za prikaz trenda relativne potrošnje energije i vode sukladno uobičajenoj praksi uzete su reference potrošnja energije po 1m2 grijane i hlađene površine i potrošnja vode po noćenju.

Kretanje potrošnje energije i vode 2014-2024

Usporedba: godišnja ostvarena noćenja i potrošnja energije i vode											
	2014	2015	2016	2017	2018	2019	2020	2021	2022	2023	2024
Voda godišnja potrošnja m3	13.787	14.180	17.173	15.810	15.548	16.314	13.506	14.350	16.757	15.101	18.014
Električna energija kwh	822.542	767.547	918.614	945.744	969.729	1.007.266	802.362	998.994	1.035.578	1.052.872	1.258.972
Lož ulje	171.429	160.899	177.841	174.178	161.909	192.666	181.975	189.221	187.128	181.894	169.171
Noćenja godišnje	47.946	52.227	55.794	58.378	60.067	65.505	49.262	56.154	62.503	62.791	67.637
Voda po noćenju litara/noć	288	272	308	271	259	249	274	256	268	240	266
Energija kWh po noćenju	17,2	14,7	16,5	16,2	16,1	15,4	16,3	17,8	16,6	16,8	18,6
Energija lož ulje l/noćenje	3,6	3,1	3,2	3,0	2,7	2,9	3,7	3,4	3,0	2,9	2,5

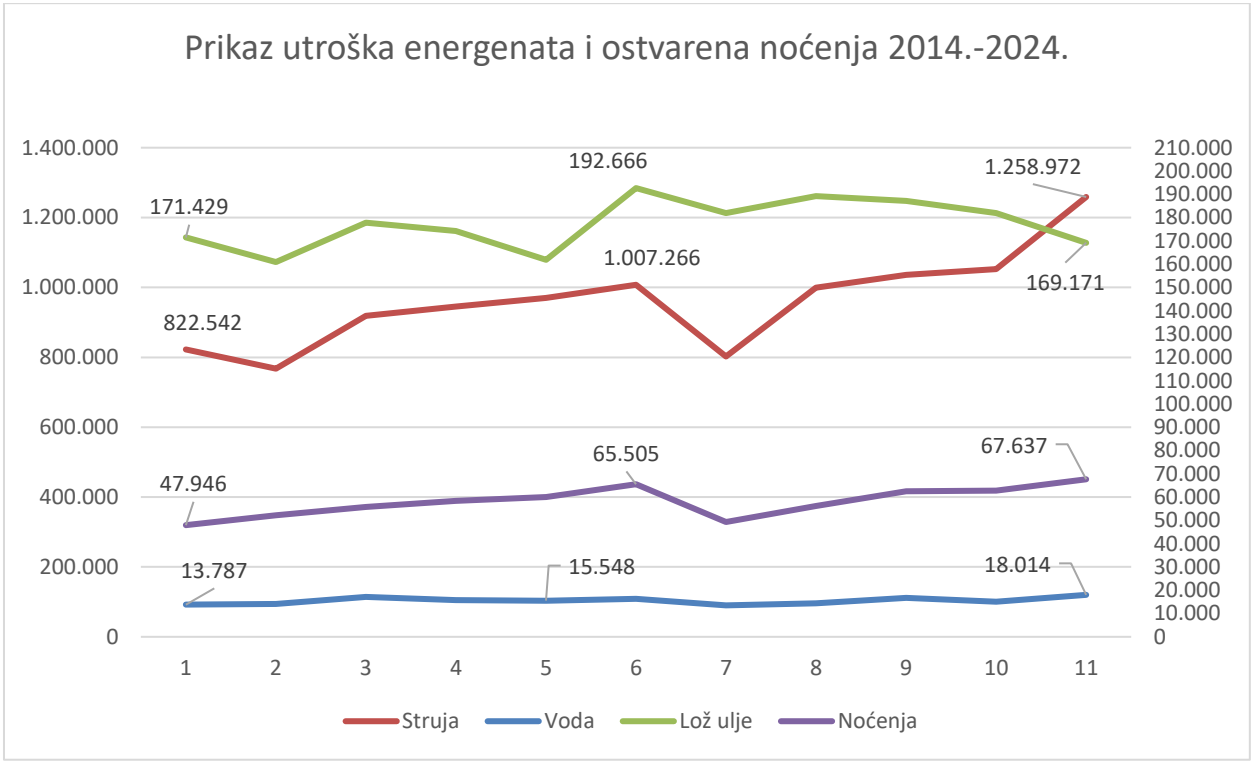

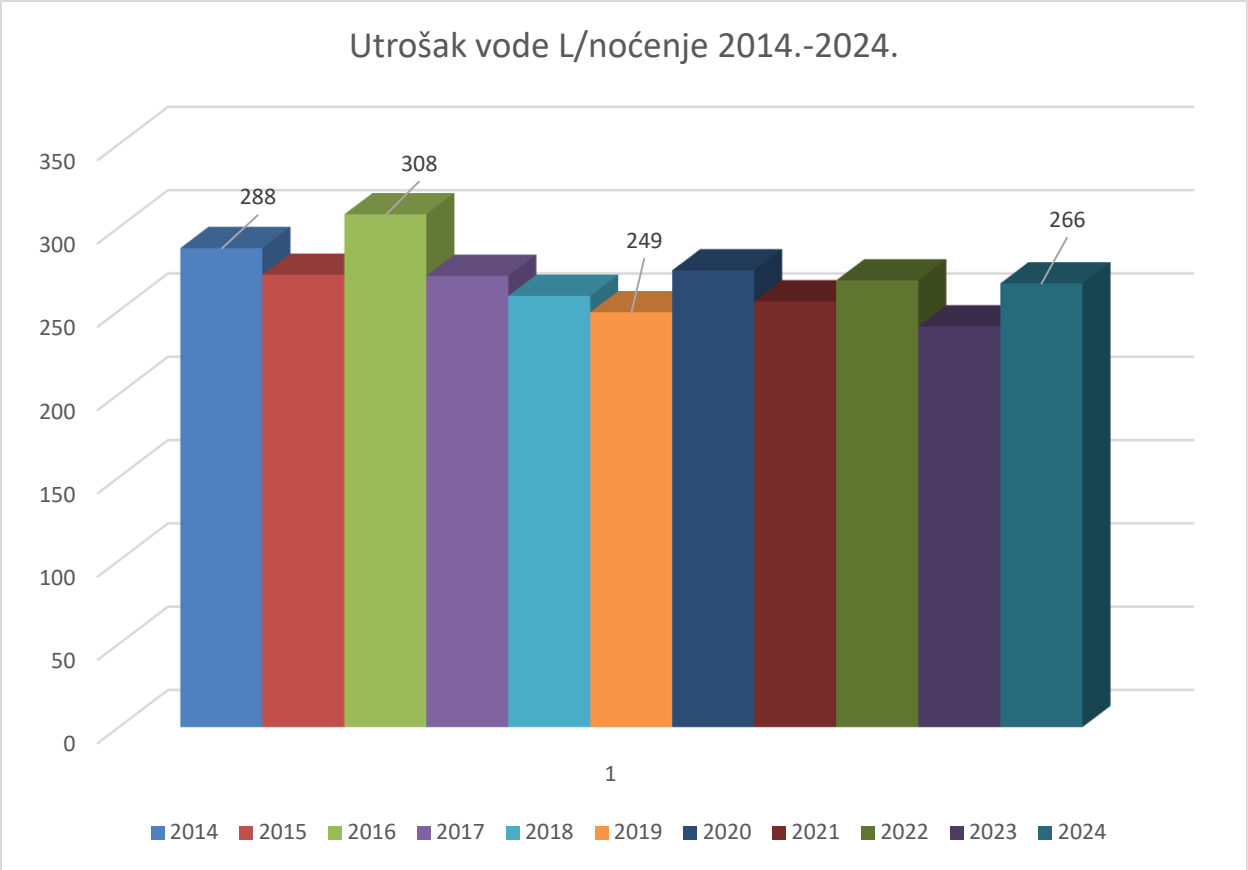
Utrošak vode L/noćenje 2014.-2024.
350
300
250
200
150
100
50
0
288
308
249
266
1
2014
2015
2016
2017
2018
2019
2020
2021
2022
2023
2024

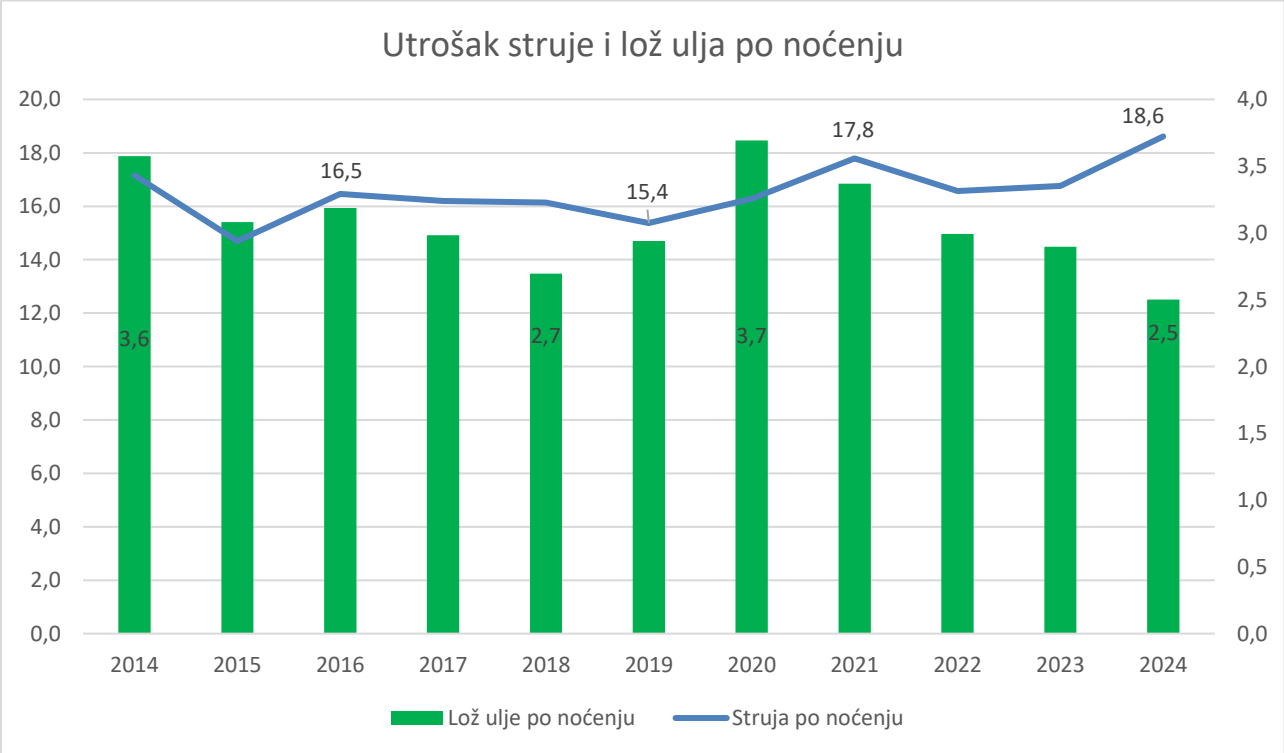
Utrošak struje i lož ulja po noćenju
20,0
18,0
16,0
14,0
12,0
10,0
8,0
6,0
4,0
2,0
0,0
4,0
3,5
3,0
2,5
2,0
1,5
1,0
0,5
0,0
16,5
15,4
17,8
18,6
3,6
2,7
3,7
2,5
2014
2015
2016
2017
2018
2019
2020
2021
2022
2023
2024
Lož ulje po noćenju
Struja po noćenju

U odnosu na prethodnu godinu, u 2024. broj noćenja je veći za 4.846, te je u apsolutnim vrijednostima potrošnja vode i el. energije u 2024. povećana za 19 %, dok je godišnja potrošnja lož ulja manja za 7 %.

Relativna vrijednost potrošnje vode veća je za 10% po noćenju, a kroz godine ne pokazuje veće odstupanje i kreće se u rasponu 250 – 300. U praćenje potrošene energije uključena je samo kupljena energija.

Kontinuitet u količini potrošnje vode i ovisnost o broju noćenja upućuju na efikasan nadzor i upravljanje, održavanje armatura i opreme te brzo otklanjanje kvarova i puknuća.

Potrošnja energije kreće se u rasponu 80-130 kWh po m2 korisne površine godišnje, a trend pokazuje blagi porast, unatoč instaliranim sustavima za proizvodnju obnovljive energije, solarnim panelima i dizalicama topline.

Potrošnja energije je dobrim dijelom optimizirana kroz razne automatizirane upravljačke i kontrolne sustave te odgovornim upravljanjem i održavanjem od strane zaduženog osoblja. Za smanjenje troškova za energiju, potrebno je ulagati u sustave za proizvodnju, prvenstveno fn elektrane, provoditi energetsku obnovu objekata, obnavljati i osuvremenjivati zastarjele elemente pogona centralnog grijanja.

6. ZAKLJUČAK

Thalassotherapia Crikvenica je u 2024. godini ostvarila postavljene ciljeve poslovanja, u potpunosti realizarala ugovor sa HZZO-om, kao i namjenski utrošila sredstva osnivača prema zaključenim ugovorima. Ostvaren je višak prihoda u iznosu od 209.890 Eura što sa viškom iz prethodne godine iznosi ukupno 1.117.768 Eura. S obzirom na zaključenje ugovora početkom 2024. za realizaciju projekta „Ulaganje u modernizaciju smještajnih kapaciteta Thalassotherapie Crikvenica u cilju razvoja lječilišnog i wellness turizma“ tijekom godine su izrađeni izvedbeni projekti te započeti postupci nabave radova izvođenja. Ugovor za radove rekonstrukcije objekta Smiljka zaključen je za odabranim izvođačem radova 24. siječnja 2025.

Bolnicu u budućem razdoblju očekuju značajna investicijska ulaganja koja će pozitivno utjecati na rad i poslovanje Bolnice ubuduće.

Najvažnija činjenica je da su svi rezultati Bolnice prvenstveno rezultat rada i zalaganja svih zaposlenika Bolnice, te usprkos značajnim izazovima porasta troškova energije i materijala koji su obilježili posljednje dvije godine, Bolnica je održala kvalitetu usluga ove i prethodnih godina.

Privitak 1. Osnovni podaci i pokazatelji

R.B.	POKAZATELJI	2022. godina	2023. godina	2024. godina
1.	**BROJ ZAPOSLENIH NA DAN 31.12.**			
	- zdravstveni djelatnici	89	94	88
	- administrativno-tehnički	77	77	85
	BOLNIČKA ZDRAVSTVENA ZAŠTITA			
2.	Broj postelja			
	- ukupan broj postelja (instalirani)	290	290	290
	- ugovoren broj postelja	120	120	120
	- popunjeni broj postelja	83	86	95
3.	Popunjenost-iskorištenost bolničkih postelja (%)			
	- na ukupan (instalirani) broj postelja	0,29	0,30	0,33
	- na ugovoren broj postelja	0,69	0,71	0,79
4.	Broj bolesnika / slučajeva	1.587	1.637	1.812
5.	Broj dana bolničkog liječenja	30.303,00	31.301,00	34.745,00
6.	Prosjek bolničkih dana liječenja	19,09	19,12	19,17
	POLIKLINIČKO-KONZILIJARNA ZDRAV.ZAŠTITA			
1.	Broj slučajeva	34.929	37.519	40.092
2.	Broj usluga	167.738	173.994	175.829
3.	Prosjek usluga po slučaju (bolesniku)	4,80	4,64	4,39

Privitak 2.: Prikaz nabava i zaključenih ugovora u 2024.

redni broj	Predmet nabave	Vrsta predmeta	EU Financ.	Broj ugovora	Naziv ugovaratelja	Datum sklapanja	Trajanje	Iznos bez PDV-a	Iznos s PDV-om
1	FENO uređaj za pulmološku ambulantu	Robe	NE	86/2024	MEDIX - RAY d.o.o.	17.12.2024	60 dana	7.917,00	9.896,25
2	Sušilica rublja	Robe	NE	85/2024	BE-LUX OPREMA d.o.o.	4.12.2024	60 dana	6.800,00	8.500,00
3	Potrošni materijal za njegu lica i tijela	Robe	NE	83/2024	INERVA j.d.o.o.	23.1.2025	12 mjeseca	5.005,00	6.256,25
4	Popravak FENO uređaja	Usluge	NE	82/2024	MIKRO+POLO D.O.O.	14.10.2024	30 dana	4.600,00	5.750,00
5	Servis instalacije morske vode inhalatorija - pasivizacija	Radovi	NE	64/24	NICRO d.o.o.	23.7.2024	30 dana	5.740,00	7.175,00
6	Nabava tiskanog i promo materijala	Robe	NE	UG-EBN-2024-55	MAKOL - MARKETING d. o. o.	4.11.2024	12 mjeseca	4.992,04	6.240,05
7	Nabava medicinskih uređaja za fizioterapiju	Robe	NE	B 47/2024	Raystar d.o.o.	9.4.2024	30 dana	3.700,00	4.625,00
8	Nabava medicinskih uređaja za fizioterapiju	Robe	NE	47/2024	MEDIS ADRIA d.o.o.	11.4.2024	15 dana	16.190,00	20.237,50
9	Nabava zamrznutih pekarskih proizvoda	Robe	NE	45/2024	PEKARNA PEČJAK INT d.o.o.	8.7.2024	12 mjeseca	5.290,00	6.198,75
10	Dobava i montaža nadstrešnice i ograde ispred restorana objekt Ružmarinka	Radovi	NE	UG - 42/2024	BRAVARIJA "KRMPOTIĆ"	20.6.2024	30 dana	6.812,00	8.515,00
11	Nabava ugostiteljske opreme	Robe	NE	UG - 39/2024	FUSIO d.o.o.	2.4.2024	60 dana	25.369,00	31.711,25
12	Nabava sitnog inventara za ugostiteljstvo	Robe	NE	UG - 28 - 2024	IVMAR d.o.o.	15.5.2024	40 dana	4.467,78	5.584,73
13	Nabava tekstila za ugostiteljstvo	Robe	NE	UG-26-04-01-2024	FORMATEKS d.o.o.	26.4.2024	60 dana	2.414,00	3.017,50
14	Nabava poštanskih usluga	Usluge	NE	HP-23-052026/24	HP - Hrvatska pošta d.d.	16.12.2024	12 mjeseca	5.910,87	6.135,87
15	Nabava uredskog potrošnog materijala	Robe	NE	13/2024	NARODNE NOVINE d.d.	20.1.2025	12 mjeseca	5.478,66	6.848,33
16	Nabava radne obuće	Robe	NE	12-11-2024-2	KOPITARNA ZAGREB d.o.o.	25.11.2024	60 dana	5.153,11	6.441,39
17	Nabava lijekova, otopina i dezinficijensa	Robe	NE	3/2024/3	PHARMACOL d.o.o.	24.1.2025	12 mjeseca	2.811,50	2.952,28
18	Nabava lijekova, otopina i dezinficijensa	Robe	NE	3/2024/2	OKTAL PHARMA d.o.o.	13.1.2025	12 mjeseca	2.643,95	2.776,17
19	Nabava lijekova, otopina i dezinficijensa	Robe	NE	3/2024/1	OKTAL PHARMA d.o.o.	13.1.2025	12 mjeseca	10.912,28	11.473,92
20	Adaptacija 7 soba u objektu Istra	Radovi	NE	87/24	Hairli Gradnja d.o.o.	5.2.2025	49 dana	84.286,00	105.357,50
21	Nabava papirne konfekcije	Robe	NE	12/2024	ALCA ZAGREB d.o.o.	4.12.2024	12 mjeseca	23.894,00	29.867,50
22	Nabava sredstava za pranje, čišćenje i dezinfekciju	Robe	NE	9/2024	HIR d.o.o.	10.12.2024	12 mjeseca	15.858,69	19.823,36
23	Medicinski materijal za fizioterapiju	Robe	NE	89/2024	FOKUS MEDICAL d.o.o.	14.1.2025	12 mjeseca	15.965,00	19.956,25
24	Nabava zamrznute ribe	Robe	NE	5/2024	PERT d.o.o. Ilok, Podružnica Rijeka	14.1.2025	12 mjeseca	10.043,00	12.553,75
25	Nabava jestivog ulja i margarina	Robe	NE	6/2024	PERT d.o.o. Ilok, Podružnica Rijeka	20.1.2025	12 mjeseca	12.470,00	13.093,50
26	Nabava svježih i tekućih jaja	Robe	NE	7/2024	PERT d.o.o. Ilok, Podružnica Rijeka	20.1.2025	12 mjeseca	8.800,00	9.240,00
27	Nabava juha i variva	Robe	NE	8/2024	PODRAVKA d.d.	28.1.2025	12 mjeseca	6.037,25	7.546,56
28	Meso i mesni proizvodi (Grupa 1. Mesni proizvodi, Grupa 2. Svježe juneće meso, Grupa 3. Pileće i pureće meso, Grupa 4. Svježe svinjsko meso)	Robe	NE	92/2024/3	VINDIJA d.d. Varaždin	10.1.2025	12 mjeseca	35.365,00	37.523,25
29	Meso i mesni proizvodi (Grupa 1. Mesni proizvodi, Grupa 2. Svježe juneće meso, Grupa 3. Pileće i pureće meso, Grupa 4. Svježe svinjsko meso)	Robe	NE	92/2024/4	PRODUKT KOMERC d. o. o.	17.1.2025	12 mjeseca	33.220,00	34.881,00
30	Meso i mesni proizvodi (Grupa 1. Mesni proizvodi, Grupa 2. Svježe juneće meso, Grupa 3. Pileće i pureće meso, Grupa 4. Svježe svinjsko meso)	Robe	NE	92/2024/2	PRODUKT KOMERC d. o. o.	17.1.2025	12 mjeseca	40.250,00	42.262,50
31	Meso i mesni proizvodi (Grupa 1. Mesni proizvodi, Grupa 2. Svježe juneće meso, Grupa 3. Pileće i pureće meso, Grupa 4. Svježe svinjsko meso)	Robe	NE	92/2024/1	PIK VRBOVEC plus d.o.o.	20.1.2025	12 mjeseca	32.176,00	40.220,00

32	Razni prehrambeni proizvodi (Grupa 1. Svježe voće i povrće, Grupa 2. Pekarski proizvodi, Grupa 3. Ostali prehrambeni proizvodi, Grupa 4. Zamrznuto povrće, tjestenine i sladoled, Grupa 5. Mliječni proizvodi, Grupa 6. Mlijeko, jogurt, vrhnje)	Robe	NE	93/2024/6	VINDIJA d.d. Varaždin	14.1.2025	12 mjeseca	13.824,50	15.794,53
33	Razni prehrambeni proizvodi (Grupa 1. Svježe voće i povrće, Grupa 2. Pekarski proizvodi, Grupa 3. Ostali prehrambeni proizvodi, Grupa 4. Zamrznuto povrće, tjestenine i sladoled, Grupa 5. Mliječni proizvodi, Grupa 6. Mlijeko, jogurt, vrhnje)	Robe	NE	93/2024/5	VINDIJA d.d. Varaždin	14.1.2025	12 mjeseca	25.975,00	31.368,75
34	Razni prehrambeni proizvodi (Grupa 1. Svježe voće i povrće, Grupa 2. Pekarski proizvodi, Grupa 3. Ostali prehrambeni proizvodi, Grupa 4. Zamrznuto povrće, tjestenine i sladoled, Grupa 5. Mliječni proizvodi, Grupa 6. Mlijeko, jogurt, vrhnje)	Robe	NE	93/2024/4	Stanić d.o.o.	20.1.2025	12 mjeseca	23.880,20	29.850,25
35	Razni prehrambeni proizvodi (Grupa 1. Svježe voće i povrće, Grupa 2. Pekarski proizvodi, Grupa 3. Ostali prehrambeni proizvodi, Grupa 4. Zamrznuto povrće, tjestenine i sladoled, Grupa 5. Mliječni proizvodi, Grupa 6. Mlijeko, jogurt, vrhnje)	Robe	NE	93/2024/3	PERT d.o.o. Ilok, Podružnica Rijeka	20.1.2025	12 mjeseca	32.942,60	41.022,85
36	Razni prehrambeni proizvodi (Grupa 1. Svježe voće i povrće, Grupa 2. Pekarski proizvodi, Grupa 3. Ostali prehrambeni proizvodi, Grupa 4. Zamrznuto povrće, tjestenine i sladoled, Grupa 5. Mliječni proizvodi, Grupa 6. Mlijeko, jogurt, vrhnje)	Robe	NE	93/2024/2	RADNIK OPATIJA d. d.	20.1.2025	12 mjeseca	46.972,50	52.711,13
37	Razni prehrambeni proizvodi (Grupa 1. Svježe voće i povrće, Grupa 2. Pekarski proizvodi, Grupa 3. Ostali prehrambeni proizvodi, Grupa 4. Zamrznuto povrće, tjestenine i sladoled, Grupa 5. Mliječni proizvodi, Grupa 6. Mlijeko, jogurt, vrhnje)	Robe	NE	93/2024/1	TATJANA d. o. o.	20.1.2025	12 mjeseca	53.270,80	56.096,34
38	Nabava usluga stručnog nadzora	Usluge	DA	77/2024/2	EKO-PLAN d.o.o.	30.1.2025	14 mjeseca	20.000,00	25.000,00
39	Zajednička javna nabava za uslugu osiguranja, 2 grupe	Usluge	NE	01-10-1/1-2024	TRIGLAV OSIGURANJE d. d.	1.10.2024	OD: 01.10.2024 - DO: 09.09.2025	19.957,95	19.957,95
40	Zamjena dizala u objektu Istra	Radovi	NE	UG-EBN-32-2024	LIFT - MONT RIJEKA d. o. o.	8.7.2024	60 dana	57.060,00	71.325,00
41	Sanacija prilaznog puta ispred objekta Ružmarinka	Radovi	NE	UG-41/2024	JELA d. o. o.	20.6.2024	30 dana	24.793,12	30.991,40
42	Rashladna komora za kuhinju s radovima pripreme ugradnje	Robe	NE	62/24/B	FUSIO d.o.o.	17.7.2024	60 dana	15.167,00	18.958,75
43	Rashladna komora za kuhinju s radovima pripreme ugradnje	Robe	NE	62/24/A	JELA d. o. o.	16.7.2024	60 dana	4.647,50	5.809,38
44	Nabava uređaja za sprječavanje nastanka biootpada	Robe	NE	50/24	BIO EKSPERT d.o.o.	26.7.2024	60 dana	19.990,00	24.987,50
45	Nabava radne odjeće	Robe	NE	12-09-2024-1	Zaštitna radionica Tekop Nova Pula	15.10.2024	12 mjeseca	6.382,09	7.977,61
46	Preinaka postrojenja solarnog sistema Adriacold	Radovi	NE	UG-JN:76/24-11-07-2024	SERVING d.o.o.	29.7.2024	40 dana	35.920,52	44.900,65
47	Analiza i ocjena klime	Usluge	NE	200-34/11-24	Nastavni zavod za javno zdravstvo PGŽ	13.9.2024	60 dana	6.600,00	8.250,00
48	Integracija poslovnih sustava MISH i PIS	Usluge	NE	33-2024	IN2 d.o.o.	15.10.2024	30 dana	13.985,00	17.481,25
49	Stolarski radovi	Radovi	NE	18-09-2024-70	LATERES j. d. o. o.	25.9.2024	40 dana	24.022,00	30.027,50

50	Medicinski uređaj - Inhalacijske jedinice	Robe	NE	01-1/26-2024	MEDICAL INTERTRADE d.o.o.	17.12.2024	90 dana	134.919,02	168.648,78
51	Potrošni medicinski materijal i medicinski pribor	Robe	NE	90/2024	MEDICPRO d.o.o.	18.12.2024	12 mjeseca	16.509,95	20.293,71
52	Nabava potrošnog materijala za čišćenje	Robe	NE	10/2024	ALCA ZAGREB d.o.o.	4.12.2024	12 mjeseca	8.119,85	10.149,81
53	Nabava medicinske opreme - stolovi za masažu i drenažu, Uređaj za visokofrekventnu oscilirajuću terapiju prsnog koša	Robe	NE	UG-JN-65-2024-1	AGMAR d.o.o.	12.8.2024	42 dana	10.512,00	13.140,00
54	Nabava medicinske opreme - stolovi za masažu i drenažu, Uređaj za visokofrekventnu oscilirajuću terapiju prsnog koša	Robe	NE	UG-JN-65-2024-2	KARDIAN d.o.o.	23.8.2024	30 dana	12.500,00	15.625,00
55	Nabava usluga upravljanja projektom gradnje - voditelj projekta	Usluge	DA	76/2024	KLing d.o.o.	6.11.2024	17 mjeseca	23.460,00	29.325,00
56	Nabava usluge izrade izvedbenog projekta sa projektom uređenja smještajnog objekta Smiljka - ponovljeni postupak	Usluge	DA	12-09-2024-75	STATICON j. d. o. o.	24.9.2024	60 dana	25.800,00	32.250,00
57	Nabava usluge izrade dokumentacije za nabavu od strane vanjskih pružatelja usluga	Usluge	DA	06-06-2024-2	DELEGO d.o.o.	2.7.2024	OD: 02.07.2024 - DO: 30.06.2025	20.700,00	25.875,00
58	Nabava usluge izrade izvedbenog projekta za adaptaciju terapeutskog bazena	Usluge	DA	02-08-2024-61	FAB- ING d.o.o.	12.8.2024	60 dana	15.750,00	19.687,50
59	Nabava usluga upravljanja projektom od strane vanjskih pružatelja usluga	Usluge	DA	UG-66-24	CORDION d.o.o.	1.7.2024	OD: 01.07.2024 - DO: 30.06.2025	20.544,00	25.680,00
60	Adaptacija kupaonica na I. katu objekta Ružmarinka	Radovi	NE	UG-56/24-2024	JELA d. o. o.	29.4.2024	40 dana	9.767,00	12.208,75
61	Dobava i ugradnja automatskih vrata restorana	Robe	NE	UG-26-04-4-2024	KRŠUL AUTOMATIKA	26.4.2024	30 dana	14.915,00	18.643,75
62	Zamjena podne obloge dvorana Kadulja, soboslikarski i elektroradovi	Radovi	NE	UG-34-24-3-2024	ELECTROTECH INSTAL	10.6.2024	20 dana	1.950,00	1.950,00
63	Zamjena podne obloge dvorana Kadulja, soboslikarski i elektroradovi	Radovi	NE	UG-34-24-2-2024	PROIZVODNO-TRGOVAČKI OBRT "ŠKOLJKA"	10.6.2024	20 dana	1.760,00	1.760,00
64	Zamjena podne obloge dvorana Kadulja, soboslikarski i elektroradovi	Radovi	NE	UG-34-24-1-2024	ARSEN d. o. o.	10.6.2024	20 dana	5.182,00	6.477,50
65	Zajednička nabava za uslugu osiguranja EBN 12/01/24-11/OS	Robe	NE	UG EBN 51/2024	MEDICPRO d.o.o.	29.4.2024	12 mjeseca	13.903,51	17.097,39
66	Nabava sondi za uređaj EN PLUS PRO	Robe	NE	202400001126	MEDIS ADRIA d.o.o.	19.6.2024	60 dana	3.825,00	4.781,25
67	Popravak medicinskog uređaja Endoskop	Robe	NE	2024000000675	INEL - MEDICINSKA TEHNIKA d.o.o.	15.4.2024	60 dana	9.376,23	11.720,29
68	Sanacija hidroizolacije kompenzacijskog spremnika bazena	Radovi	NE	202400000070	JELA d. o. o.	12.1.2024	10 dana	3.445,00	4.306,25
69	Nadogradnja softvera holtera EKG-a	Usluge	NE	202400000022	KARDIAN d.o.o.	4.1.2024	30 dana	8.755,00	10.943,75
70	Spirometar	Robe	NE	UG-JN-36-2024-1	KARDIAN d.o.o.	22.2.2024	120 dana	10.550,00	13.187,50
71	Nabava bazenske kemije	Robe	NE	UG-EBN 48/2024	IVERO d.o.o.	15.5.2024	12 mjeseca	3.998,50	4.661,73
72	Nabava stolica	Robe	NE	UG-38/2024	OPREMA RADMAN d.o.o.	23.5.2024	50 dana	9.510,00	11.887,50
73	Zajednička javna nabava električne energije	Robe	NE	O-24-2036	HEP-Opskrba d.o.o.	15.5.2024	12 mjeseca	117.073,36	132.292,90
74	Sistematski pregledi zaposlenika bolnice	Usluge	NE	01-362/1-24	DOM ZDRAVLJA PGŽ	4.3.2024	OD: 04.03.2024 - DO: 31.12.2024	13.600,00	13.600,00
75	Sistematski pregled zaposlenika bolnice	Usluge	NE	UG 01-362/1-24	DOM ZDRAVLJA PGŽ	23.2.2024	10 mjeseca	13.600,00	13.600,00
76	Nabava usluga održavanja softvera BIS i PIS	Usluge	NE	170-010-011	IN2 d.o.o.	29.1.2024	OD: 29.01.2024 - DO: 31.12.2024	43.104,00	53.880,00

77	Usluga - implementacija ISO normi	Usluge	NE	UG-57-2023	DLS d. o. o.	22.1.2024	50 dana	5.500,00	6.875,00
78									
79	Pregled, čišćenje i ispitivanje spremnika lož ulja	Usluge	NE		D.I.M.ŠO. d.o.o.	8.7.2024	30 radnih dana od uvođenja u posao	4.140,00	5.175,00
80	Građevinsko obrtnički radovi na uređenju plaže u sklopu Thalassotherapie Crikvenica	Radovi	NE		JELA d.o.o.		90 dana od dana uvođenja u posao	139.192,50	173.990,63
81	Rekonstrukcija smještajnih kapaciteta SMILJKA	Radovi	DA	78/2024	FRACASSO PRODUCTION d. o. o. - nositelj, ELEKTROCENTAR PETEK d.o.o. -	24.1.2025	12 mjeseci od uvođenja u posao	3.611.171,58	4.513.964,48
82	Filteri za spirometriju	Robe	NE	91/2024	Medix-ray d.o.o.	6.12.2024	12 mjeseci	4.400,00	4.620,00